LETNO POROČILO KOMPAS MTS d.d. ZA LETO 2002

Stran	Vsebina
3	Popotnica
4	Osebna izkaznica
5	Ključni dosežki v letu 2002
6	Organi in organizacijska struktura družbe
8	Delnice in delničarji
16	Splošni pogoji poslovanja v letu 2002
17	Poslovanje družbe v letu 2002
20	Turistična dejavnost
24	Trgovska dejavnost
27	Zaposleni
28	Investicije
28	Informatika
28	Družbena odgovornost
29	Vizija razvoja družbe
30	Bilanca stanja na dan 31. 12. 2002
32	Izkaz poslovnega izida
34	Izkaz finančnega izida
35	Izkaz gibanja kapitala
37	Izjava o odgovornosti poslovodstva
38	Računovodske usmeritve
43	Dodatna razkritja postavk v bilanci stanja
61	Dodatna razkritja postavk v izkazu poslovnega izida
70	Revizorjevo poročilo
71	Poročilo nadzornega sveta
73	Uporaba čistega in bilančnega dobička

POPOTNICA

Leto 2002 predstavlja za družbo Kompas MTS d.d. leto, ko je v celoti poslovala pod novimi pogoji, ki so posledica preoblikovanja prostih carinskih prodajaln. Proste carinske prodajalne so bile 21. 9. 2001 z Zakonom o preoblikovanju prostih carinskih prodajaln v mejne prodajalne preoblikovane v maloprodajne trgovine z blagovno znamko Kompas Shop.

Poslovanje družbe v letu 2002 ni povsem primerljivo s poslovanjem v letu 2001 zaradi preoblikovanja prostih carinskih prodajaln ter zaradi spremenjenih slovenskih računovodskih standardov.

S celotno trgovsko dejavnostjo je družba v letu 2002 ustvarila 11,2 milijarde tolarjev prihodkov od prodaje, kar je 46,4 odstotkov več kot v letu poprej. Povečanje prihodkov je v celoti posledica novega načina evidentiranja prodaje, saj se je fizični obseg prodaje zmanjšal za 28 odstotkov. Kljub znižanju obsega prodaje je družba uspela zadržati vse ciljne skupine kupcev ter hkrati ohranila visok nivo prodajnega programa. V letu 2002 se je trošarinska obremenitev na tobačne izdelke in alkoholne pijače povečala, kar je še posebej negativno vplivalo na prodajo navedenih izdelkov trgovske dejavnosti.

Kljub poslabšanju pogojev poslovanja, ki so posledica uvedbe skupne evropske valute je družba na področju turistične dejavnosti uspela zadržati obseg poslovanja iz leta 2001.

Družba je v septembru 2002 odprla prvo prodajalno pod blagovno znamko Kompas Shop v notranjosti države, v centru Ljubljane. V njej je kupcem na voljo bogat izbor blaga s področja kozmetike, alkoholnih pijač, tobačnih izdelkov in ostalega blaga prestižnih blagovnih znamk. Na podlagi dosedanjega poslovanja družba ocenjuje, da je prodajalna pri kupcih doživela ustrezen sprejem, kar je podlaga za morebitni razvoj in širitev tovrstnih prodajaln tudi v druga večja urbana središča po državi.

Z namenom izboljšanja poslovanja gostinske dejavnosti, je družba v letu 2002 namenila znatna sredstva za prenovo in dopolnitev svoje gostinske ponudbe. Pri tem je potrebno še posebej izpostaviti izgradnjo pivnice v Sežani z lastnim varjenjem piva ter prenovo restavracije v Lipici.

Pomemben prispevek k racionalizaciji poslovanja predstavlja uveljavitev novega plačnega modela, ki je bistveno vplival na zmanjšanje stroškov dela.

V skladu z novimi računovodskimi standardi je družba v letu 2002 preverila ustreznost vrednotenja svojih osnovnih sredstev. V ta namen je družba opravila cenitev devetih denar ustvarjajočih enot (DUE). Na podlagi cenitvenega poročila je bilo ugotovljeno, da so bile vrednosti DUE-jev, ki so bile predmet cenitve, v poslovnih knjigah previsoko ovrednotene, kar je zahtevalo slabitev osnovnih sredstev v višini 1,3 milijarde tolarjev, to pa je neposredno vplivalo na poslovni izid iz poslovanja. Pri tem je potrebno poudariti, da je družba brez slabitve osnovnih sredstev poslovala pozitivno.

V letu 2002 je družba v skladu s sklepom skupščine od delničarjev odkupila 553.709 lastnih delnic, ki bodo predmet umika na naslednji skupščini delničarjev. Z navedeno operacijo je družba prilagodila obseg kapitala zmanjšanemu obsegu poslovanja, kar bo ob vsem nespremenjenem, osnova za večjo donosnost delnic v prihodnje.

Veronika Šketa,
univ. dipl. ang. in nem.
direktorica

OSEBNA IZKAZNICA

Firma	Kompas Mejni turistični servis d.d.
Skrajšana firma	Kompas MTS d.d.
Matična številka	5004560
Davčna številka	26884836
Šifra dejavnosti po SKD	63.300 Storitve potovalnih agencij in organizatorjev potovanj; s turizmom povezane dejavnosti, d.n.
Številka vpisa v sodni register	vložek št. 10441800
Datum vpisa v sodni register	17.10.1991
Vrednost osnovnega kapitala	3.526.714.000 SIT
Nominalna vrednost delnice	1.000 SIT
Kotacija delnic	Borzna kotacija na Ljubljanski borzi vrednostnih papirjev
Oznaka delnice	MTSG
Predsednica uprave	Veronika Šketa
Predsednik nadzornega sveta	Anton Končnik

KLJUČNI DOSEŽKI V LETU 2002

Družba Kompas MTS d.d. je v skladu s sprejetimi usmeritvami v obravnavanem obdobju uresničila ključne cilje:

- ohranitev prodajnega programa in glavnih ciljnih skupin kupcev v Kompas Shop-ih in prostih carinskih prodajalnah,
- pozitivno poslovanje družbe brez upoštevanja učinkov prevrednotovanja osnovnih sredstev,
- odkup lastnih delnic od delničarjev, kar naj bi po umiku le-teh vplivalo na večjo donosnost kapitala,
- odprtje Kompas Shop-a v Ljubljani, ki predstavlja osnovo za morebitno širitev verige trgovin v večja slovenska mesta,
- uvedba novega plačnega modela, s katerim je bila dosežena racionalizacija poslovanja družbe in ki obenem v večji meri stimulira zaposlene k doseganju boljših poslovnih rezultatov,
- razvoj in utrjevanje nove blagovne znamke Kompas Shop ter večji poudarek tržnemu komuniciranju,
- izgradnja nove pivnice z lastnim varjenjem piva v Sežani.

KAZALCI POSLOVANJA 1999 DO 2002

v 000 SIT

	LETO 1999	LETO 2000	LETO 2001	LETO 2002
Prihodki	8.924.455	9.548.484	11.152.649	14.533.105
Odhodki	6.931.481	7.238.889	9.436.078	15.524.460
Čisti dobiček	1.533.841	1.740.250	1.384.442	-991.355
Poprečna vrednost kapitala	13.698.752	14.961.397	15.166.135	13.433.163

	LETO 1999	LETO 2000	LETO 2001	LETO 2002
Rast čistega dobička	-10,20 %	13,46 %	-20,45 %	/
Dobičkonosnost prihodkov	17,19 %	18,23 %	12,41 %	-6,82 %
Donos kapitala	11,20 %	11,63 %	9,13 %	-7,38 %
Čisti dobiček na delnico v SIT*	434,92	493,45	392,56	-281,10
Celotna gospodarnost	1,29	1,32	1,18	0,94

* izračunan kot razmerje med čistim poslovnim izidom v poslovnem letu in skupnim številom delnic (tudi lastnih).

ORGANI IN ORGANIZACIJSKA STRUKTURA DRUŽBE

Uprava

Veronika Šketa, univ. dipl. angl. in nem.,
direktorica družbe
Mateja Fortič, univ. dipl. prav.,
namestnica direktorice družbe

Poleg uprave podjetja s sedežem v Ljubljani, ki vodi in predstavlja družbo, so v družbi zaposleni tudi delavci s posebnimi pooblastili in sicer vodje podružnic, ki vodijo in organizirajo poslovanje podružnic:

Tatjana Stepan, vodja podružnice Škofije-Lazaret
Danijel Suban, vodja podružnice Kozina
Vladimir Škapin, vodja podružnice Sežana
Nataša Kastelic, vodja podružnice Vrtojba
Rado Košir, vodja podružnice Karavanke in Ljubelj do 31. 12. 02, **Ema Pogačar** nova vodja
Barbara Kos, vodja podružnice Holmec-Vič
Milan Gujt, vodja podružnice Šentilj
Dragotin Domanjko, vodja podružnice Gornja Radgona

Pomočnika direktorice

Simon Breceljnik, univ. dipl. ekon.
pomočnik direktorice za komercialno področje
Mitja Oberlintner, univ. dipl. ekon.
pomočnik direktorice za gospodarsko finančno področje

Nadzorni svet

Predstavniki kapitala:
Anton Končnik, univ. dipl. ekon., predsednik
Simon Breceljnik, univ. dipl. ekon., nam. predsednika
Nuša Kerševan, ekon.,
Borut Kuharič, univ. dipl. ekon.
Radovan Stonič, univ. dipl. ekon.
mag. **Branko Šušterič**

Predstavniki delavcev:
Dean Kavčič
Sašo Kopitar
Alja Robič, ekon.

Organizacijska struktura

Sedež družbe je v Ljubljani, Pražakova 4, poslovne dejavnosti pa družba opravlja v devetih podružnicah, ki so organizirane vzdolž celotne slovenske državne meje.

Znotraj nekaterih podružnic delujejo posamezne delovne enote (DE), v sklopu družbe pa delujeta še DE Obrežje in Kompas Shop Pražakova, ki sta organizacijsko vezani na upravo podjetja v Ljubljani.

Strokovne službe so organizirane na več področij, in sicer:
- komercialno-razvojno področje,
- gospodarsko-finančno področje z računovodsko službo,
- organizacijsko-pravno področje,
- gradbeno-investicijsko področje.

V strokovnih službah na sedežu družbe je bilo dne 31. 12. 2002 zaposlenih 45 delavcev.

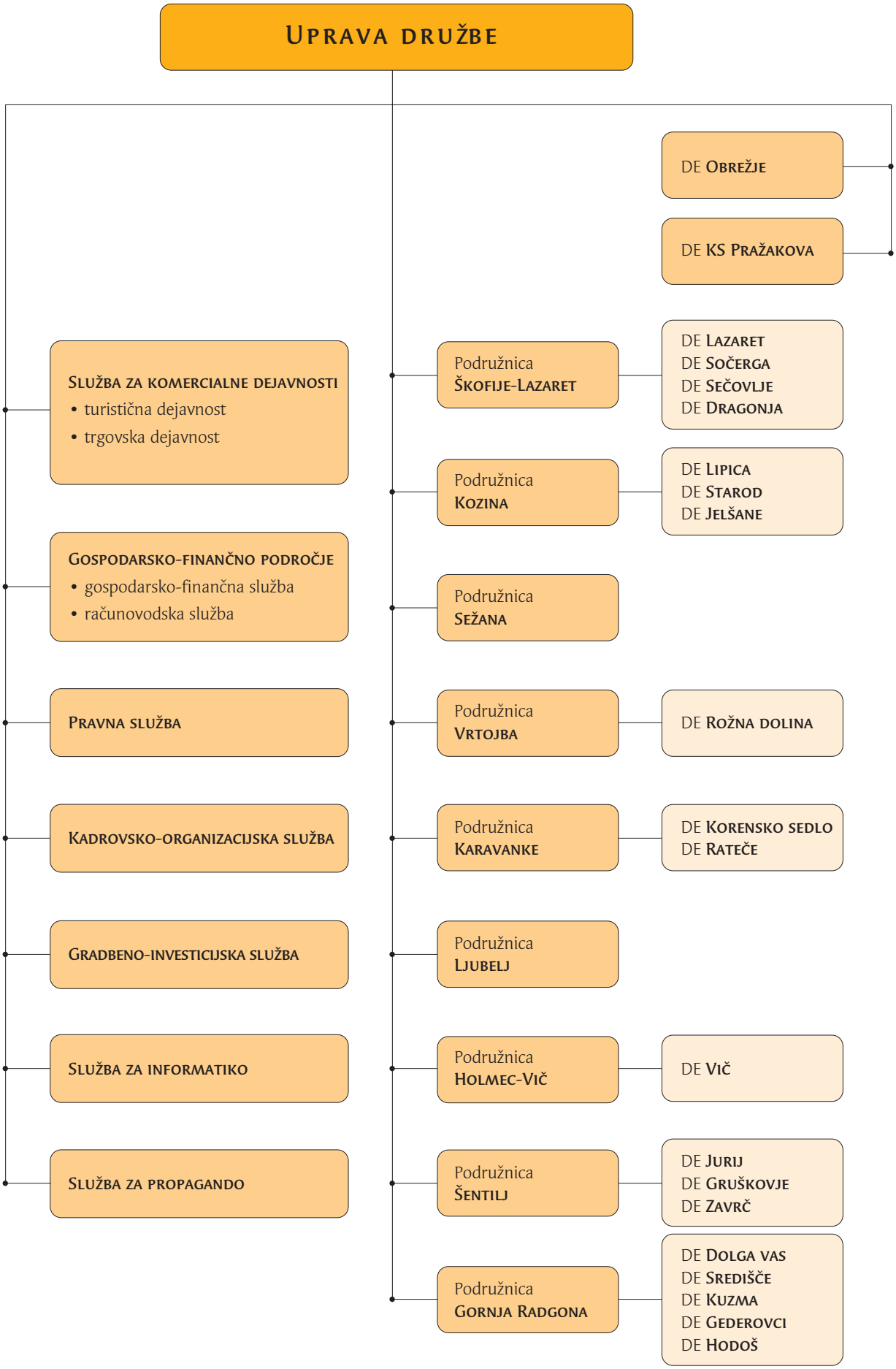
Uprava družbe
DE Obrežje
DE KS Pražakova
Služba za komercialne dejavnosti
• turistična dejavnost
• trgovska dejavnost
Podružnica Škofije-Lazaret
DE Lazaret
DE Sočerga
DE Sečovlje
DE Dragonja
Podružnica Kozina
DE Lipica
DE Starod
DE Jelšane
Gospodarsko-finančno področje
• gospodarsko-finančna služba
• računovodska služba
Podružnica Sežana
Pravna služba
Podružnica Vrtojba
DE Rožna dolina
Kadrovsko-organizacijska služba
Podružnica Karavanke
DE Korensko sedlo
DE Rateče
Gradbeno-investicijska služba
Podružnica Ljubelj
Služba za informatiko
Podružnica Holmec-Vič
DE Vič
Služba za propagando
Podružnica Šentilj
DE Jurij
DE Gruškovje
DE Zavrč
Podružnica Gornja Radgona
DE Dolga vas
DE Središče
DE Kuzma
DE Gederovci
DE Hodoš

DELNICE IN DELNIČARJI

Osnovni kapital družbe je razdeljen na 3.526.714 rednih delnic z nominalno vrednostjo 1.000,00 SIT. Knjigovodska vrednost delnice na dan 31. 12. 2002 je znašala 3.496,47 SIT. Izračunana je iz razmerja med celotnim kapitalom (vključno z ustvarjenim čistim poslovnim izidom v poslovnem letu) in skupnim številom delnic (tudi lastnih).

Deset največjih delničarjev

V letu 2002 je prišlo do večjih sprememb v lastniški sestavi družbe. Največ delnic, ki bodo predmet umika na naslednji skupščini delničarjev, ima v posesti družba sama. Drugi največji delničar je družba Hotel Slon, ki po stanju delničarjev na dan 31. 12. 2001 ni imela v posesti delnic MTSG. Med največjimi delničarji je število delnic povečala še družba Triglav Steber I PID d.d.. Ostali največji delničarji imajo po stanju zadnjega dne leta 2002 manj delnic kot leto poprej, saj so izkoristili možnost do 20 odstotkov prodaje delnic družbi Kompas MTS, skladno s sklepom 15. skupščine delničarjev.

	Delničar	Število delnic 31. 12. 02	Delež 31. 12. 02	Število delnic 31. 12. 01	Delež 31. 12. 01
1	Kompas MTS d.d.	553.709	15,7 %	0	0,0 %
2	Hotel Slon d.d.	370.256	10,5 %	0	0,0 %
3	Kapitalska družba, d.d.	316.723	9,0 %	316.995	9,0 %
4	Slovenska odškodninska družba, d.d.	261.917	7,4 %	327.396	9,3 %
5	Triglav Steber I PID d.d.	235.027	6,7 %	229.926	6,5 %
6	DZS d.d.	150.000	4,3 %	0	0,0 %
7	Zlata Moneta I d.d.	131.724	3,7 %	159.512	4,5 %
8	Infond ID Invest. družba d.d.	77.529	2,2 %	96.911	2,7 %
9	Poštna banka Slovenije	70.858	2,0 %	0	0,0 %
10	GBD d.d.	30.544	0,9 %	35.683	1,0 %
	Skupaj	**2.198.287**	**62,3 %**	**1.166.423**	**33,1 %**

Struktura delničarjev 31. 12. 2002

Tako kot v prejšnjih letih, se je tudi v letu 2002 nadaljeval proces koncentracije lastništva delničarjev. Na dan 31. 12. 2002 je bila družba v lasti 1.921 delničarjev, kar je 6,6 odstotkov manj kot pred letom dni. Zmanjševanje števila delničarjev je predvsem posledica prodaj delnic s strani fizičnih oseb, ki imajo konec leta v lasti 31,6 odstotkov vseh delnic.

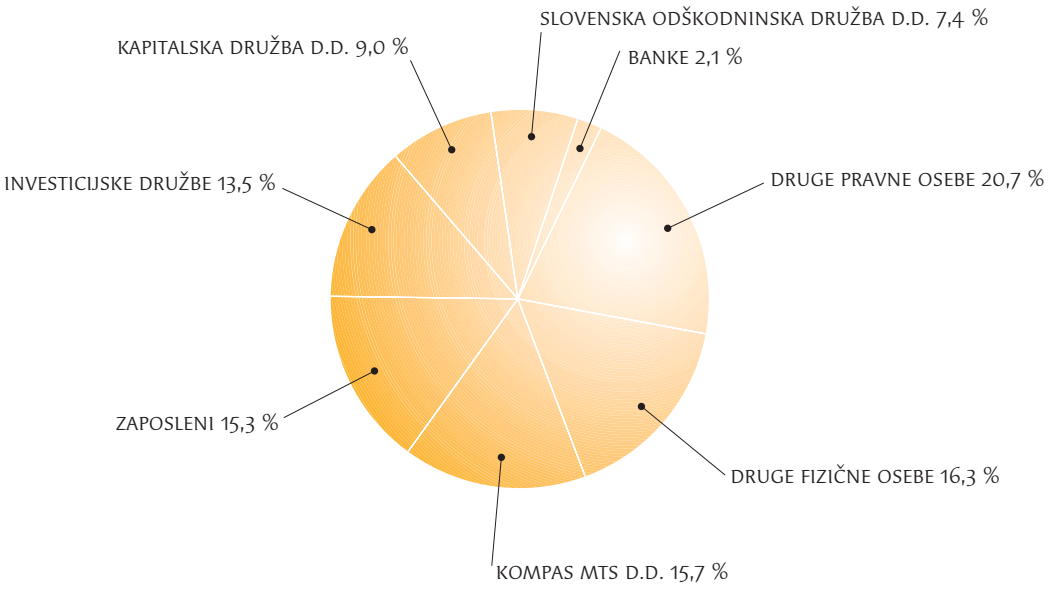

Trgovanje z delnicami na Ljubljanski borzi vrednostnih papirjev

Z delnicami družbe se trguje v okviru borzne kotacije Ljubljanske borze vrednostnih papirjev pod oznako MTSG. Na dan 31. 12. 2002 je tržna kapitalizacija delnic znašala 4.937.400 tisoč SIT.

V letu 2002 je bil z delnicami MTSG opravljen promet z 1.106.786 loti, v skupni višini 1.590.685 tisoč SIT. Povprečni enotni tečaj delnice MTSG na Ljubljanski borzi vrednostnih papirjev je v letu 2002 znašal 1.437,21 SIT.

Trgovanje po mesecih z delnicami MTSG v letu 2002

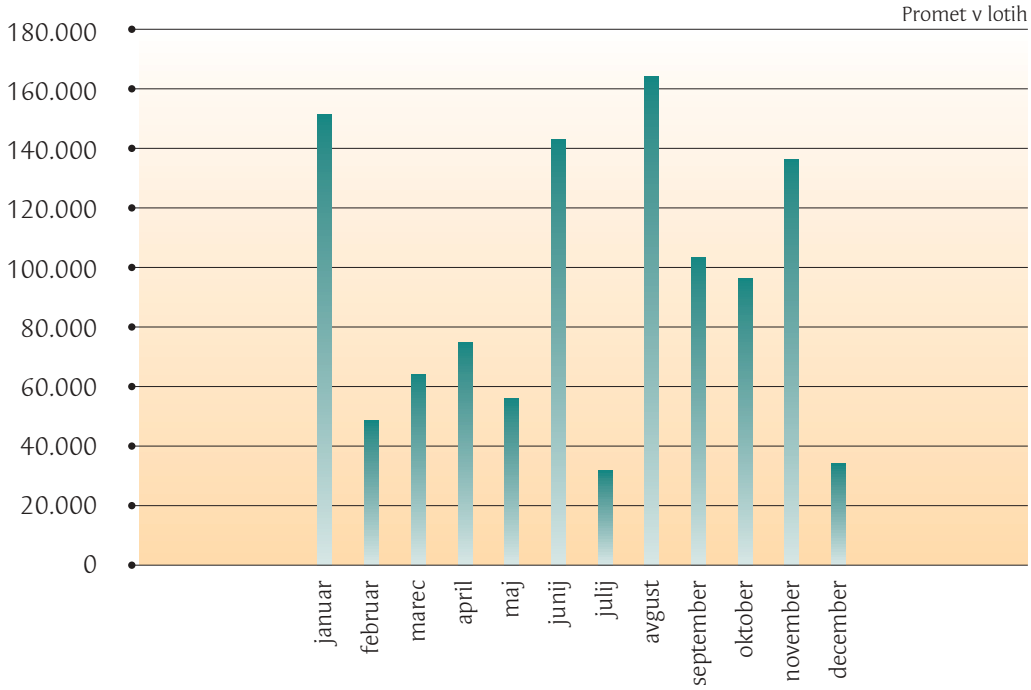

Tečaj delnice MTSG se je v letu 2002 gibal podobno kot v predhodnem letu. Od začetka leta je tečaj z izjemo občasnih korekcij naraščal. Najvišji tečaj je delnica dosegla neposredno pred skupščino delničarjev, in sicer 1.739,51 SIT. Neposredno po skupščini delničarjev je tečaj začel izgubljati vrednost. Najnižji tečaj je delnica dosegla 18.7.2002, ko je njena vrednost znašala 1.181,16 SIT. Po tem datumu je tečaj delnice ponovno začel naraščati in je 31. 12. 2002 znašal 1.400 SIT.

Gibanje enotnega tečaja delnice MTSG v letu 2002

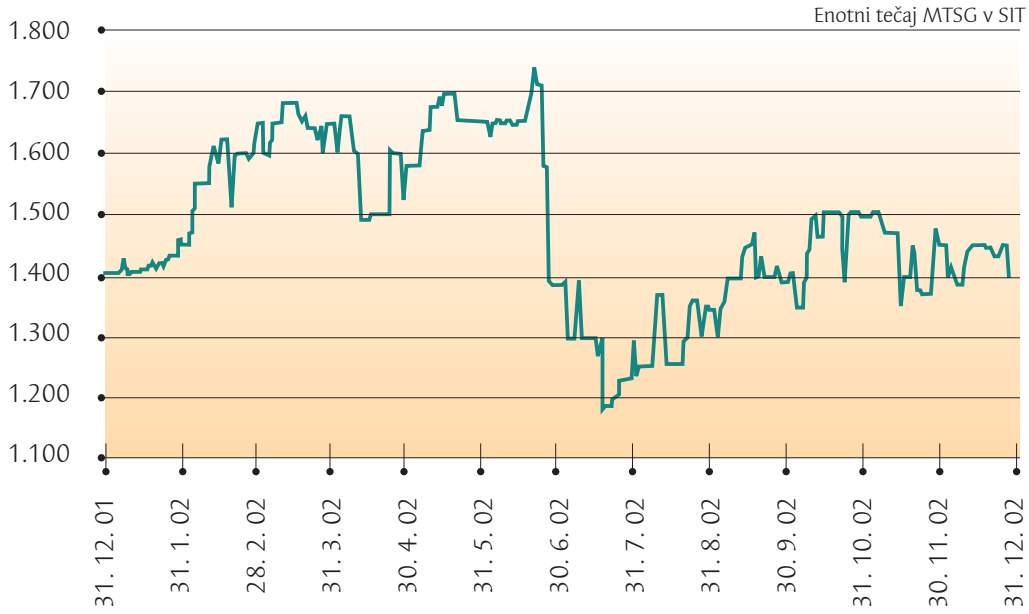

Leto 2002 je zaznamovala izredno velika rast tečajev na slovenskem kapitalskem trgu. Za razliko od večine delnic, s katerimi se trguje v okviru borzne kotacije Ljubljanske borze vrednostih papirjev, vrednost delnic MTSG ni sledila splošnemu gibanju vrednosti, kar je posledica negotovosti povezane s preoblikovanjem prostih carinskih prodajaln.

Vrednost delnice MTSG se je v letu 2002 zmanjšala za 0,5 odstotka. Upoštevajoč izplačilo dividend v letu 2002, je donos na delnico znašal približno 21 odstotkov.

Politika izplačila dividend

Družba je v preteklih letih izvajala stabilno politiko izplačila dividend in jim namenjala pretežni del ustvarjenega tekočega dobička v posameznem letu.

Dividenda za leto	Izplačilo dobička v SIT	Bruto dividenda na delnico v SIT
1993-1994	1.904.425.560	540
1995	1.410.685.600	400
1996	1.657.555.580	470
1997	1.763.357.000	500
1998	1.509.433.592	428
1999	1.199.082.760	340
2000	3.544.347.570	1.005
2001	1.058.014.200	300
SKUPAJ	**14.046.901.862**	**3.983**

Glede na to, da je družba v letu 2002 brez upoštevanja prevrednotovanja osnovnih sredstev poslovala pozitivno, je uprava družbe v skladu z ZGD novela F oblikovala bilančni dobiček v višini 297.300 tisoč SIT, ki predstavlja možen vir za delitev dividend v letu 2003. Glede na ustvarjen poslovni izid v tekočem letu bo uprava družbe predlagala skupščini, da se izplača bruto dividenda 100 SIT na delnico.

Lastne delnice

Skladno s statutom lahko družba pridobiva delnice za naslednje namene:

- če je pridobitev lastnih delnic nujna, da bi družba preprečila hudo, neposredno škodo,
- za nagrajevanje uprave iz naslova udeležbe na dobičku, kadar se ta izplača v delnicah, skladno s sklepom skupščine o delitvi dobička,
- na podlagi sklepa skupščine o umiku delnic po določbah o zmanjšanju osnovnega kapitala,
- za druge namene skladno z zakonom.

V skladu s sprejetim sklepom 15. skupščine delničarjev o zmanjšanju osnovnega kapitala z odkupom in umikom lastnih delnic, je družba Kompas MTS d.d. v letu 2002 od delničarjev odkupila 553.709 lastnih delnic, ki so v aktivi bilance stanja evidentirane kot kratkoročna finančna naložba.

Družba je delnice pridobivala po ceni 1.640 SIT za delnico, pri čemer je celotna kupnina za delnice znašala 908.083 tisoč SIT. Glede na to, da je znašala tržna vrednost delnice na dan 31. 12. 2002 1.400 SIT, je morala družba slabiti naložbo v lastne delnice v breme drugih rezerv iz dobička. Navedena slabitev ni vplivala na poslovni izid.

Dokončno se bo zmanjšanje osnovnega kapitala izvedlo na podlagi sklepa naslednje skupščine delničarjev, ki bo predvidoma v mesecu juniju 2003 oziroma najkasneje v roku 18 mesecev od datuma 15. skupščine delničarjev Kompas MTS. Po umiku bo osnovni kapital razdeljen na 2.973.005 delnic.

Slabitev vrednosti osnovnih sredstev

V skladu s Slovenskimi računovodskimi standardi so družbe zavezane k preverjanju pravilnega vrednotenja osnovnih sredstev (OS), ki so v poslovnih knjigah prvotno vrednotene po nabavnih oziroma izvirnih vrednostih.

V kolikor obstoji razlika med dokazano pošteno vrednostjo OS in njihovo knjigovodsko vrednostjo, je sredstva potrebno praviloma prevrednotiti.

V primeru, da je dokazana poštena vrednost OS večja od njene knjigovodske vrednosti, se navedena sredstva lahko okrepijo.

V primeru, da je dokazana poštena vrednost OS manjša od njene knjigovodske vrednosti, se morajo navedena sredstva oslabiti.

Zaradi bistvenih sprememb v pogojih poslovanja družbe, ki so predvsem posledica posega zakonodajalca v dejavnost proste carinske prodaje blaga in posledično preoblikovanje PCP in ob upoštevanju pričakovanja bodočega poslovanja, je uprava družbe sprejela odločitev o preveritvi poštenosti izkazovanja vrednosti OS v poslovnih knjigah.

V prvi fazi je družba pristopila k vrednotenju OS na devetih denar ustvarjajočih enotah, za katere se je zaradi spremenjenih pogojev poslovanja, spremenjenih prometnih tokov ter predpisane revalorizacije osnovnih sredstev v preteklih letih (nerealna povečevanja vrednosti osnovnih sredstev v uporabi), predvidevalo največje odstopanje med knjigovodskim stanjem in pošteno vrednostjo OS.

Vrednotenje OS je opravila družba Nebra d.o.o. Pri svojem delu so cenilci upoštevali določbe SRS kakor tudi MRS št. 36 (oslabitev sredstev). Na podlagi opravljene cenitve so bila ugotovljena razhajanja med knjigovodskim stanjem in pošteno vrednostjo vrednotenih OS tako, da znaša skupna vrednost slabitev OS 1.299.598 tisoč SIT.

Izguba iz naslova prevrednotovanja OS ni imela vpliva na denarne tokove družbe in je z vidika lastnikov ter upnikov nevtralna operacija. Pri tem velja opozoriti, da je za razliko iz preteklih let, slabitev vrednosti OS v letu 2002 v celoti davčno priznan odhodek. Davčna izguba iz leta 2002 bo tudi zniževala davčno osnovo v naslednjih letih.

Čista izguba iz poslovnega leta 2002 se pokriva v breme drugih rezerv iz dobička, ki jih je družba oblikovala v preteklih letih, zavedajoč se, da je poslovanje prostih carinskih prodajaln sicer visoko dobičkonosno, sočasno pa tudi visoko tvegano.

Zaradi prevrednotenja OS se bo v prihodnjih letih amortizacija ob nespremenjenih drugih okoliščinah znižala, kar bo posledično zagotavljalo boljše poslovne rezultate. Hkrati z izboljšanjem poslovnih rezultatov se bo donosnost kapitala, ob nespremenjenih drugih okoliščinah, zaradi znižanja knjigovodske vrednosti kapitala povečala.

Lastniški delež uprave družbe in članov nadzornega sveta

Uprava družbe je imela na dan 31. 12. 2002 v lasti 18.669 delnic MTSG, kar predstavlja 0,53 odstotkov vseh izdanih delnic.

	Število delnic na 31. 12. 2002	Delež v kapitalu izdajatelja	Število delnic na 31. 12. 2001	Delež v kapitalu izdajatelja
Člani uprave				
Šketa Veronika	10.153	0,29 %	12.691	0,36 %
Fortič Mateja	8.516	0,24 %	10.644	0,30 %
Člani nadzornega sveta				
Breceljnik Simon	4.190	0,12 %	5.237	0,15 %
Kavčič Dean	2.047	0,06 %	2.558	0,07 %
Kopitar Sašo	506	0,01 %	632	0,02 %
Robič Alja	2.139	0,06 %	2.673	0,08 %
Šušterič Branko	2	0,00 %	2	0,00 %

Posameznim članom uprave in nadzornega sveta niso podeljene posebne pravice do pridobitve nakupa delnic družbe Kompas MTS.

SPLOŠNI POGOJI POSLOVANJA V LETU 2002

- skupna rast cen življenjskih potrebščin v letu 2002 je dosegla 7,2 odstotka (vir: Statistični urad RS),
- v primerjavi z letom 2001 se je v letu 2002 povprečni tečaj Banke Slovenije za EUR, izražen v tolarjih, povečal za 4,0 odstotka, kar pomeni, da je devizni tečaj zaostajal za rastjo inflacije za 3,5 odstotne točke (vir: Bilten BS št. 12/2002),
- zniževanje pasivnih obrestnih mer v letu 2002,
- 180.650.146 prehodov potnikov preko slovenske državne meje v letu 2002, kar je 1 odstotek manj kot v letu 2001,
- povečanje tovornega prometa preko državne meje za 12,1 odstotek v letu 2002 glede na leto 2001,
- izenačevanje slovenskih cen bencina s cenami v sosednjih državah,
- subvencioniranje cene bencina v mejnih pokrajinah Italije,
- povečanje trošarinskih stopenj za cigarete in alkoholne pijače ter posledično zmanjšanje konkurenčnosti napram Italiji in Avstriji,
- dosledno izvajanje tobačnega zakona v Avstriji, ki velja od leta 1997,
- 2.161.960 turistov v letu 2002, kar je 4 odstotke več kot v letu 2001, od tega je tujih gostov za 7 odstotkov več, domačih pa za 1 odstotek manj kot v letu 2001,
- prihodki dejavnosti gostinstva so se v letu 2002 v Sloveniji po podatkih Statističnega urada RS nominalno povečali za 5,5 odstotkov, največ prihodki od točenja pijač in nastanitev, najmanj od priprave in serviranja jedi,
- uvedba nedeljskega delovnega časa v trgovinah v zamejstvu.

POSLOVANJE DRUŽBE V LETU 2002

Poslovanje družbe v letu 2002 ni povsem primerljivo s poslovanjem v letu 2001 zaradi preoblikovanja prostih carinskih prodajaln (in s tem povezano polno obdavčitvijo dejavnosti vključno s carinami, DDV in trošarinami) ter zaradi spremenjenih slovenskih računovodskih standardov.

Družba je ustvarila 14.533.105 tisoč SIT skupnih prihodkov, od tega 13.467.372 tisoč SIT čistih prihodkov od prodaje, 1.846 tisoč SIT sprememb v vrednosti zalog, 82.146 tisoč SIT drugih poslovnih prihodkov, 966.079 tisoč SIT finančnih prihodkov ter 15.662 tisoč SIT izrednih prihodkov.

Skupni prihodki družbe

v 000 SIT

	LETO 2002	LETO 2001	INDEKS 02/01
Čisti prihodki od prodaje	13.467.372	9.722.656	138,5
Sprememba vrednosti zalog	1.846	0	-
Drugi poslovni prihodki	82.146	343.376	23,9
Finančni prihodki	966.079	1.072.463	90,1
Izredni prihodki	15.662	14.154	110,6

Čisti prihodki od prodaje so se najbolj povečali v trgovski dejavnosti, kjer so znašali 11.213.428 tisoč SIT, kar je posledica sprememb v poslovanju po preoblikovanju prostih carinskih prodajaln v prodajalne Kompas Shop v septembru 2001, ki poslujejo po predpisih notranje trgovine. Kot prihodek se evidentira prodajna vrednost blaga, zmanjšana za DDV, za razliko od prostih carinskih prodajaln, kjer se kot prihodek evidentira le razlika v ceni, saj je tam blago v celoti na konsignaciji. Zato realizirani čisti prihodki od prodaje trgovske dejavnosti v letu 2002 presegajo čiste prihodke od prodaje v letu 2001 kar za 46,6 odstotkov.

Čisti prihodki od prodaje v turistični dejavnosti so znašali 2.007.450 tisoč SIT in so se glede na leto 2001 znižali za 0,4 odstotke.

S finančnimi prihodki je družba v letu 2002 ustvarila prihodke v skupni višini 966.079 tisoč SIT, kar je 10 odstotkov manj kot v letu 2001. V letu 2002 je prišlo do občutnega zmanjšanja finančnih naložb, kar je posledica izplačila dividend za leto 2001 v višini 1.058.014 tisoč SIT, odkupa lastnih delnic v višini 908.083 tisoč SIT, odkupa zalog za Kompas Shop-e in večjih investicij (predvsem pivnica v Sežani).

Čisti prihodki od prodaje po dejavnostih

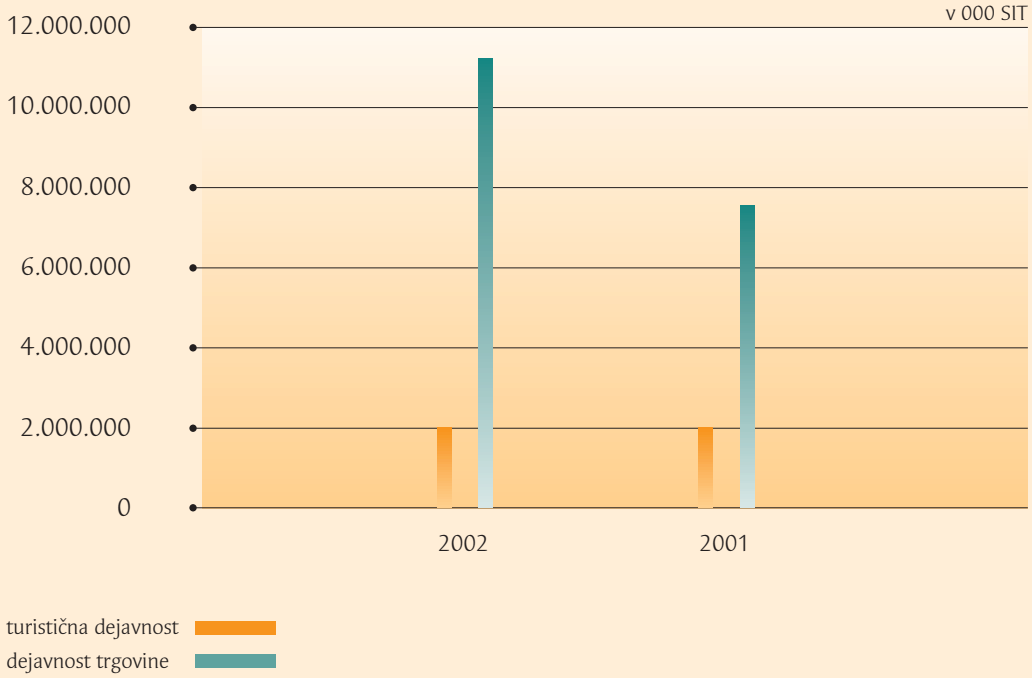

Skupni odhodki družbe v letu 2002 so znašali 15.524.460 tisoč SIT. Bistveno so se povečali stroški blaga, materiala in storitev, ki predstavljajo 67,9 odstotkov vseh odhodkov družbe. Povečanje navedenih stroškov je posledica v veliki meri odpravljene konsignacijske prodaje, kakor tudi bistveno večje davčne obremenitve trgovske dejavnosti po sistemu Kompas Shop (DDV in povečanje trošarin na trošarinske izdelke).

Družba je uspela v letu 2002 znižati stroške dela glede na leto 2001 kar za 17 odstotkov, kar je posledica novega plačnega modela ter deloma zmanjšanja števila zaposlenih.

Družba je v letu 2002 oblikovala odpise vrednosti v višini 1.738.518 tisoč SIT, kar je 143 odstotkov več kot v letu 2001. Povečanje odpisov je v celoti posledica prevrednotovanja osnovnih sredstev. V letu 2002 je družba na podlagi opravljenih cenitev znižala vrednost osnovnih sredstev za 1.299.598 tisoč SIT. Zaradi podaljšanja dobe koristnosti opredmetenih osnovnih sredstev je strošek amortizacije v letu 2002 znašal 435.925 tisoč SIT, kar je 37,9 odstotkov manj kot v letu 2001.

Skupni odhodki družbe

v 000 SIT

	LETO 2002	LETO 2001	INDEKS 02/01
Stroški blaga, mater. in storitev	10.547.631	4.653.339	226,7
Stroški dela	2.943.882	3.537.647	83,2
Odpisi vrednosti	1.738.518	714.957	243,2
Drugi poslovni odhodki	246.480	456.757	54,0
Finančni odhodki	45.956	60.923	75,4
Izredni odhodki	1.993	12.455	16,0

Družba je poslovno leto zaključila z izgubo v višini 991.355 tisoč SIT, kar je posledica učinkov prevrednotovanja osnovnih sredstev. Brez navedenega učinka in oblikovanja dolgoročnih rezervacij, bi družba Kompas MTS d.d. ustvarila poslovni izid v višini 455.000 tisoč SIT. Izkazani poslovni izid brez učinkov slabitve osnovnih sredstev je v skladu s poslovnimi načrti za leto 2002.

Nadzorni svet družbe Kompas MTS d.d. je na svoji 14. seji z dne 26. 2. 2003 obravnaval nerevidirane letne računovodske izkaze in skupaj z upravo sprejel sklep, s katerim se izguba, izkazana v izkazu poslovnega izida za leto 2002 v višini 991.355 tisoč SIT, v celoti pokrije v breme drugih rezerv iz dobička.

TURISTIČNA DEJAVNOST

Turistična dejavnost obsega področje gostinstva in mejnotuističnih opravil. Mejnotuistična opravila vključujejo menjalniške storitve, špedicijo, storitve vezane na vračilo davka na dodano vrednost, opravljanje plačilnega prometa za carinsko službo, zavarovalniške in druge turistično–informativne storitve, po katerih povprašujejo potniki ob prehodu državne meje.

V letu 2002 je bilo v turistični dejavnosti ustvarjeno 2.007.450 tisoč SIT čistih prihodkov od prodaje, kar je nekaj manj kot v letu 2001. Turistična dejavnost je poslovno leto zaključila z izgubo v višini 48.396 tisoč SIT, kar je zmanjšanje negativnega rezultata za 74 odstotkov glede na leto 2001.

Na področju mejnotuističnih opravil je bilo realiziranih 991.327 tisoč SIT čistih prihodkov od prodaje, kar je 2,1 odstotek manj kot v letu 2001. Stroški dela so se znižali za 13,3 odstotke, povečali pa so se finančni in izredni prihodki za 105,8 odstotkov ter finančni odhodki za 37,8 odstotkov. Dejavnost mejnotuističnih opravil je poslovno leto zaključila s 389.284 tisoč SIT dobička, kar je 24,2 odstotka več kot v letu 2001.

Na področju menjalništva so se čisti prihodki od prodaje zmanjšali za 4,2 odstotka, kar je posledica uvedbe Evra s 1. 1. 2002 ter ukinitve nacionalnih valut s področja EMU. Na področju špedicije v letu 2002 ni bilo bistvenih sprememb, družba je nadaljevala aktivnosti v zvezi s pridobivanjem novih poslovnih partnerjev.

RECEPCIJA
MENJALNICA • ŠPEDICIJA
ENJALNICA · CAMBIO VALUTE · WECHSE

Na področju gostinstva je bilo realiziranih 1.016.123 tisoč SIT čistih prihodkov od prodaje, kar je 1,4 odstotke več kot v letu 2001. Stroški dela so se kljub povečanju števila zaposlenih, znižali za 2,9 odstotkov, povečali so se finančni prihodki, zmanjšali pa finančni odhodki. Dejavnost gostinstva je poslovno leto zaključila s 437.680 tisoč SIT izgube, kar je 12,2 odstotka manj kot v letu 2001.

Na področju gostinstva je družba nadaljevala s trendom prilagajanja ponudbe posameznim ciljnim skupinam gostov in posledično z vse večjo diferenciacijo gostinskih obratov. V letu 2002 je bila uvedena posebna ponudba zajtrkov, vital krožnikov in v poletnih mesecih posebna ponudba jedi z žara. S ciljem povečevanja števila gostov pa se je aktivno tržilo programe za družinska, družabna in poslovna srečanja.

V letu 2002 je bilo zaključenih več investicij, in sicer prenova gostinskega dela poslovalnice na mejnem prehodu Dolga vas, preureditev objekta Hrušica Jug za hitro ponudbo jedi z žara, prenova Motela v Sežani z dopolnitvijo obstoječe gostinske ponudbe s pivnico z lastnim varjenjem piva ter prenova restavracije Lipica.

Še naprej so se ustvarjale točke, kjer so potnikom ob prehodu meje na voljo vse storitve, po katerih povprašujejo. Tu skuša družba slediti tudi sodobnim trendom, na primer z zagotavljanjem informacij preko elektronskih medijev in možnostjo dostopa do interneta na infomatih. Na področju mejnoturistične dejavnosti je bila v letu 2002 uvedena tudi nova programska oprema, ki omogoča hitrejše in bolj ekonomično poslovanje.

TRGOVSKA DEJAVNOST

V okviru trgovske dejavnosti je v letu 2002 poslovalo 20 mejnih prodajaln Kompas Shop in 4 proste carinske prodajalne, kar je bistvena razlika glede na leto 2001, ko so v prvih devetih mesecih vse prodajalne poslovale kot proste carinske. Družba je ohranila proste carinske prodajalne na madžarski in hrvaški meji in sicer Hodoš, Dolga vas ter dve prodajalni na mejnem prehodu Jelšane.
V septembru 2002 je bila odprta tudi prodajalna Kompas Shop v centru Ljubljane.

V letu 2002 je bil dosežen osnovni cilj družbe in sicer zadržati strukturo kupcev ter visoko kakovosten prodajni program. Delež tujih kupcev je znašal povprečno skoraj 70 odstotkov, kar je povezano s turističnimi trendi, kupno močjo prebivalstva v sosednjih državah ter razvojem ostalih dejavnosti v Sloveniji, ki dnevno privabljajo turiste kot je igralništvo, gostinska ponudba, nakupovalni turizem, cene bencina.

Tako je trgovska dejavnost v letu 2002 poslovala pozitivno. Od skupnega prometa v višini 14.460.910 tisoč SIT so Kompas Shop-i realizirali 12.675.074 tisoč SIT, PCP-ji pa 1.785.836 tisoč SIT prometa, kar je 27,7 odstotkov manj kot v letu 2001. Na lokacijah, kjer so PCP-ji ohranili poslovanje po starih pogojih, se je promet v letu 2002 glede na predhodno leto povečal za 5,1 odstotek, medtem ko se je promet na lokacijah, ki po 21. 9. 2001 poslujejo pod pogoji KS, zmanjšal za 30,7 odstotkov. Tak padec je posledica ukinitve prostih carinskih prodajaln v zadnjem kvartalu leta 2001. Največ prometa in sicer 60 odstotkov je bilo realiziranega na lokacijah na italijanski meji, sledijo lokacije na avstrijski meji s 27,2 odstotkoma, lokacije na hrvaški meji z 9,9 odstotki, na madžarski meji z 2,4 odstotki ter lokacija v Ljubljani z 0,5 odstotki prometa. Tako je bilo v letu 2002 kupcem izdanih 2.496.825 računov za 7.765.429 prodanih izdelkov.

V strukturi prometa so v letu 2002 prevladovali tobačni izdelki z 61,2 odstotka, sledi kozmetika s 13,7 odstotkov, pijače z 11,2 odstotka, prehrana s 7,8 odstotkov ter ostale blagovne skupine s 6,1 odstotkom. Glede na leto 2001 se je najbolj zmanjšal delež prodanih pijač, kozmetike in prehrambenih izdelkov, povečal pa delež tobačnih izdelkov.

Pretežno so kupci plačevali blago v tuji valuti, takšnih plačil je bilo 68,7 odstotkov, sledijo plačila s kreditnimi karticami z 19,5 odstotki ter tolarska plačila z 11,8 odstotki. Glede na leto 2001 se je zmanjšal delež tolarskih plačil in plačil s kreditnimi karticami, povečal pa delež plačil v tuji valuti.

E & GABBANA
YVES SAINT LAURENT
Christian Dior
(cacharel)
V/S

V trgovski dejavnosti se je strošek dela znižal za 28 odstotkov predvsem kot posledica novega plačnega modela in zmanjšanja števila zaposlenih, finančni prihodki so se povečali za 335 odstotkov, finančni odhodki pa za 199 odstotkov. Tako je poslovno leto zaključila s 718.256 tisoč SIT dobička, kar je 63,6 odstotkov manj kot v letu 2001.

V letu 2002 je družba na področju trgovine nadaljevala s trendom prilagajanja prodajnega programa in iskanjem tržnih niš na posameznih mejnih prehodih v sklopu povezovanja z drugimi dejavnostmi družbe. Potekalo je pospeševanje prodaje z akcijskimi ponudbami ter reklamiranjem na regionalnem nivoju. Za pridobivanje kupcev je potekala akcija popustov ob nakupih za rojstni dan in darilni boni. Za sočasno povečanje nakupov v Kompas Shop-ih in gostinskih obratih na mejnih prehodih je bil uveden projekt "brezplačna kava" ob večjih nakupih v nekaterih Kompas Shop-ih.

V septembru 2002 je bila v centru Ljubljane na Pražakovi 4 odprta trgovina Kompas Shop s programom vrhunske kozmetike, tobačnih izdelkov in pribora za kajenje, izbranih alkoholnih pijač, poslovnih daril ter usnjene galanterije. Zagotovljeno je tudi vračanje avstrijskega, italijanskega, nemškega in hrvaškega davka na dodano vrednost. V novembru 2002 je bila izvedena obsežna prenova segmenta kozmetike v Kompas Shop Fernetiči, s 1. novembrom pa sta bila zaradi slabih rezultatov zaprta Kompas Shop Jurij in Kompas Shop Šentilj. V decembru 2002 je bila ponovno aktivirana lokacija na mejnem prehodu Rožna dolina-izstop, s prilagojenim športno-tekstilnim programom.

Omejevalni faktor uspešne prodaje v letu 2002 so bile povišane trošarinske stopnje za cigarete in s tem posledično povišanje prodajnih cen ter zmanjšanje konkurenčnosti glede na Avstrijo in Italijo, od koder prihaja največ kupcev cigaret. S 1. januarjem 2002 se je v povprečju za 33 odstotkov povečala tudi trošarina za alkoholne pijače, kar je povzročilo povišanje prodajnih cen in negativen učinek na prodajo. Skupno ocenjeno plačanih trošarin je bilo 4.217,9 mio SIT, od tega 3.888,5 mio SIT za segment tobačnih izdelkov in 329,4 mio SIT za segment alkoholnih pijač, kar je 17,4 odstotke več kot v letu 2001.

Konec leta 2002 je bilo v družbi zaposlenih 692 delavcev, kar je 6,2 odstotka manj kot v letu 2001. Zmanjševanje zaposlenih je posledica restriktivne politike zaposlovanja in cilja optimalne zaposlenosti, ter zmanjšanega obsega poslovanja. Tako je v letu 2002 prenehalo delovno razmerje 80 delavcem.

Kvalifikacijska struktura zaposlenih

Stopnja strokovne izobrazbe	Število zaposlenih 31. 12. 2002	Delež v odstotkih	Število zaposlenih 31. 12. 2001	Delež v odstotkih	Število zaposlenih 31. 12. 2000	Delež v odstotkih
I.	39	5,6	43	5,8	48	6,2
II.	10	1,5	10	1,4	12	1,6
III.	5	0,7	4	0,5	5	0,6
IV.	158	22,8	169	22,9	186	24,0
V.	395	57,1	430	58,3	440	56,8
VI.	56	8,1	55	7,5	60	7,8
VII.	29	4,2	27	3,7	23	3,0
SKUPAJ	**692**	**100,0**	**738**	**100,0**	**774**	**100,0**

Najbolj se je zmanjšalo število zaposlenih v podružnicah Ljubelj, Holmec-Vič in Šentilj, sledita jima Kozina in Karavanke, povečalo se je na sedežu podjetja v Ljubljani, kjer je bila odprta nova trgovina, delavci pa so bili pretežno prerazporejeni iz drugih prodajaln.

V trgovski dejavnosti se je število zaposlenih zmanjšalo za 16,3 odstotke zaradi preoblikovanja PCP-jev in zaprtja Kompas Shop-ov Šentilj in Jurij. V gostinski dejavnosti se je število zaposlenih povečalo za 9,8 odstotkov zaradi odprtja novega gostinskega obrata v Dolgi vasi in pivnice v Sežani ter delno tudi zaradi premajhnega števila zaposlenih glede na obratovalne čase gostinskih objektov.

Delovno razmerje je sklenilo 38 delavcev, večinoma za določen čas, in sicer zaradi nadomeščanja odhajajočih delavcev ter odprtja novih objektov.

Največ delavcev je zaposlenih v turistični dejavnosti s 44 odstotki, od tega 28 odstotkov v gostinstvu in 16 odstotkov v mejnoturistični dejavnosti. Sledi dejavnost trgovine z 41,8 odstotki, ostalo pa so zaposleni v strokovnih službah in režiji podružnic.

Tudi v letu 2002 se je dvignila izobrazbena struktura, tudi ker so zaposleni s šolanjem ob delu dosegli višjo stopnjo strokovne izobrazbe. Najbolj se je razmerje spremenilo v korist VII. in VI. stopnje strokovne izobrazbe.

V letu 2002 je bilo od 692 zaposlenih 443 žensk. Povprečna starost zaposlenih pa je bila 39,5 let.

INVESTICIJE

Investicije v letu 2002:

- odprtje trgovine Kompas Shop v Ljubljani,
- odprtje pivnice in pivovarne v Sežani,
- preureditev restavracije v Lipici,
- odprtje bistroja Dolga vas,
- predelava objekta Hrušica Jug za hitro ponudbo jedi z žara in prodajo iz programa Kompas Shop v okviru turistične dejavnosti,
- nakup računalniške in strojne opreme.

INFORMATIKA

V letu 2002 so bili izpeljani naslednji pomembnejši projekti:

- implementacija in operativna uvedba nove aplikacije za podporo mejno turističnega poslovanja na vseh lokacijah,
- posodobitev informacijskih terminalov in njihova operativna uvedba,
- grafična prenova in vsebinska nadgradnja spletnih strani družbe Kompas MTS,
- implementacija računalniške opreme za nove ali prenovljene objekte,
- posodobitev blagajniškega sistema in uvedba novih operativnih postopkov dela pri informacijski podpori gostinske dejavnosti,
- posodobitev računalniške opreme na upravi podjetja (računovodska služba),
- implementacija programa za elektronsko pošiljanje plačilnih nalogov v upravi in na podružnicah.

DRUŽBENA ODGOVORNOST

Družba v skladu z določbami statuta nameni za širše družbene dejavnosti letno 1 odstotek ustvarjenega čistega dobička. S temi sredstvi podpira zdravstvene, izobraževalne in humanitarne dejavnosti v celotni državi. Tako je v letu 2002 družba izplačala 16.411 tisoč SIT donatorskih sredstev.

VIZIJA RAZVOJA DRUŽBE

V letu 2002 je družba uspešno uveljavljala blagovno znamko Kompas Shop ter uspela zadržati strukturo kupcev in visoko kakovosten prodajni program, s čimer bo nadaljevala tudi v letu 2003.

V letu 2003 načrtuje družba povečanje prihodkov iz poslovanja. Še naprej bo izvajala strategijo racionalizacije vseh stroškov poslovanja, kar naj bi zagotavljalo izboljšanje poslovnih rezultatov glede na leto 2002.

V sprejeti strategiji razvoja je v letošnjem letu predviden začetek delovanja skupnega podviga na področju igralniške dejavnosti s partnerjem Casino Portorož na območju mednarodnega mejnega prehoda Šentilj – objekt Mostovž.

V letu 2003 bo družba začela priprave na ukinitev državne meje s članicami EU ter vzpostavitev Schengenske meje na državni meji s sosednjo Hrvaško, prizadevala pa si bo, da bi se Kompas MTS s svojimi storitvami vključil na to mejo. Navedene spremembe, ki bodo predvidoma zaživele s 1. majem 2004 bodo imele največji vpliv na poslovanje turistične dejavnosti.

Omejevalni dejavnik v letu 2003 bo ponovno povišanje trošarinskih stopenj za cigarete in s tem posledično povišanje prodajnih cen ter zmanjšanje konkurenčnosti napram Italiji in Avstriji. Trošarina se je s 1. januarjem 2003 povišala na 53 odstotkov, s 1. julijem 2003 pa se bo na 55 odstotkov drobnoprodajne cene najbolj prodajane cigarete v RS. Zaostrovanje pogojev prodaje alkoholnih pijač napoveduje "alkoholni zakon", ki omejuje lokacije in čas prodaje alkoholnih pijač ter starost kupcev in reklamiranje. Reklamiranje bo tudi v letu 2003 močno omejeno, saj zakonsko ni dovoljeno za segment tobačnih izdelkov in alkoholnih pijač, ki v strukturi prodaje znašata več kot 70 odstotkov celotne prodaje. V okviru dovoljenega pa bo potekalo lokalno oglaševanje na letakih, radijskih postajah, plakatih in jumbo plakatih. Za pridobivanje novih kupcev bodo potekale akcije popustov ob nakupu za rojstni dan in darilni boni.

Družba bo v letu 2003 okrepila individualni koncept prodajnega programa, kjer se bo posameznim lokacijam dodajal program, zanimiv za določeno območje, npr. športna oprema, dietetični program, tekstilni program, kjer je možno takojšnje vračilo DDV za tuje kupce, s tem pa so zagotovljene tudi ugodne cene.

Hkrati bo uveden t.i. projekt Category Management, kar pomeni, da bo obstoječi program zožen na cenovno zanimive izdelke, posamezni segmenti pa bodo dopolnjeni z novimi izdelki.

Zaradi pozitivnih izkušenj pri odprtju trgovine v Ljubljani, kjer je poudarek na segmentu kozmetike, bo enak koncept prodaje vpeljan tudi na druge lokacije Kompas Shop-ov, v izdelavi pa je že na Ljubelju in Vrtojbi.

Družba načrtuje v letu 2003 povečanje prihodkov od turistične dejavnosti. Začela bo s pripravami na uvedbo nove blagovne znamke Kompas REST. Z novo blagovno znamko želi družba doseči večjo prepoznavnost svoje gostinske ponudbe na večjih tranzitnih cestnih mejnih prehodih. Družba bo nadaljevala s prilagajanjem gostinske ponudbe ciljnim skupinam gostov, zaključena bo prenova restavracije Mostovž na mejnem prehodu Šentilj.

Na področju špedicije se bo družba posvetila povečanju prometa, poleg tega pa tudi pripravi na nove pogoje poslovanja po vstopu Slovenije v Evropsko unijo ter zagotavljanju ugodnih pozicij na slovensko hrvaški meji po izgradnji posameznih mejnih objektov, kjer je že prisotna.

BILANCA STANJA NA DAN 31. 12. 2002

v 000 SIT

SREDSTVA	31. 12. 2002	31. 12. 2001
A. STALNA SREDSTVA (I.-III.)	**11.786.794**	**12.351.193**
I. Neopredmetena dolgoroč. sredstva	**23.633**	**18.790**
1. Dolgoročne premoženjske pravice	23.633	15.390
2. Predujmi za neopredmetena dolgoroč. sredstva	0	3.400
II. Opredmetena osnovna sredstva	**11.232.780**	**12.275.253**
1. Zemljišča in zgradbe	10.651.348	11.826.766
a) Zemljišča	516.950	2.053.216
b) Zgradbe	10.134.398	9.773.550
2. Proizvajalne naprave in stroji	30.026	0
3. Druge naprave in oprema	493.802	368.253
4. Osnovna sredstva, ki se pridobivajo	57.604	80.234
a) Predujmi za pridobitev opredmet. osnov. sredstev	0	62
b) Opredmetena osnovna sred. v gradnji in izdelavi	57.604	80.172
III. Dolgoročne finančne naložbe	**530.381**	**57.150**
1. Druge naložbe v delnice in deleže	38.089	33.702
2. Druge dolgoročne finančne terjatve	492.292	23.448
• Dana posojila z odkupom dom. vr. pap.	417.566	113
• Ostala dolgoroč. dana posoj. drugim	74.726	23.335
B. GIBLJIVA SREDSTVA (I.-IV.)	**5.086.018**	**7.691.678**
I. Zaloge	**1.166.953**	**1.141.673**
1. Material	19.494	18.123
2. Proizvodi in trgovsko blago	1.147.459	1.123.550
II. Poslovne terjatve	**1.130.381**	**874.223**
a) Kratkoročne poslovne terjatve	1.130.381	874.223
1. Kratkoročne poslovne terjatve do kupcev	190.785	226.889
2. Kratkoročne poslovne terjatve do drugih	937.516	647.073
• Terjatve iz naslova obresti	189.195	144.910
• Ostale kratkoročne terjatve	748.321	502.163
3. Kratkoročni dani predujmi in varščine	2.080	261
III. Kratkoročne finančne naložbe	**2.382.647**	**5.041.147**
1. Lastne delnice	775.193	0
2. Kratkoročne finančne naložbe do drugih	1.607.454	5.041.147
• Kratkor. finančni depoziti in posojila	1.343.799	4.086.809
• Kratkor. del stan. posojil	2.257	2.990
• Za prodajo odkup. vrednostni papirji	261.398	951.348
IV. Dobroimetje pri bankah, čeki in gotovina	**406.037**	**634.635**
C. AKTIVNE ČASOVNE RAZMEJITVE	**18.383**	**8.678**
Č. SREDSTVA (A + B + C)	**16.891.195**	**20.051.549**
D. ZUNAJBILANČNA SREDSTVA	**756.043**	**746.485**

v 000 SIT

Obveznosti do virov sredstev	31. 12. 2002	31. 12. 2001
A. KAPITAL (I.-VI.)	12.331.042	14.535.284
I. Vpoklicani kapital	**3.526.714**	**3.526.714**
1. Osnovni kapital	3.526.714	3.526.714
III. Rezerve iz dobička	**3.364.278**	**4.100.600**
1. Zakonske rezerve	1.786.673	1.786.673
2. Rezerve za lastne delnice	775.193	0
3. Druge rezerve iz dobička	802.412	2.313.927
IV. Preneseni čisti poslovni izid	**0**	**116.872**
V. Čisti poslovni izid poslovnega leta	**0**	**1.384.442**
VI. Prevrednotovalni popravki kapitala	**5.440.050**	**5.406.656**
1. Splošni prevrednotov. Popravek osnov. kapitala	5.406.656	5.406.656
2. Posebni prevrednotov. popravek kapitala	33.394	0
• posebni prev. popr. kapitala iz dolg. finančnih naložb	33.394	0
B. REZERVACIJE	552.636	810.338
1. Dolgor.rezervacije za velika popravila	405.213	810.338
2. Druge dolgoročne rezervacije	147.423	0
C. FINANČNE IN POSLOVNE OBVEZNOSTI	4.001.497	4.704.181
a) Dolgoročne finančne in poslovne obveznosti	1.565.671	1.559.846
1. Dolgoročno dobljene vloge pri drugih	1.502.961	1.502.961
2. Dolgoročne poslovne obveznosti do drugih	62.710	56.885
b) Kratkoročne finančne in poslovne obvez.do drugih	2.435.826	3.144.335
1. Kratkoročne finančne obveznosti do bank	593.000	0
2. Krat. obveznosti za predujme	18.034	17.449
3. Krat. poslov. obvez. do drugih dobaviteljev	1.366.995	2.564.061
4. Krat. obvez. do delavcev	194.553	230.035
5. Krat. obvez. do držav. in drugih inšt.	89.613	102.094
6. Druge kratkoročne obveznosti	173.631	230.696
Č. PASIVNE ČASOVNE RAZMEJITVE	6.020	1.746
D. OBVEZNOSTI DO VIROV SREDSTEV (A do Č)	16.891.195	20.051.549
E. ZUNAJBILANČNE OBVEZNOSTI	756.043	746.485

IZKAZ POSLOVNEGA IZIDA

ZA OBDOBJE OD 1. JANUARJA DO 31. DECEMBRA 2002

v 000 SIT

		1. 1.-31. 12. 2002	1. 1.-31. 12. 2001
1.	**ČISTI PRIHODKI OD PRODAJE**	**13.467.372**	**9.722.656**
	a) na domačem trgu	13.431.781	9.686.967
	b) na tujem trgu	35.591	35.689
2.	**SPREMEMBA VRED.ZALOG PROIZV.IN NEDOK.PROIZVOD.**	**1.846**	**0**
4.	**DRUGI POSLOVNI PRIHODKI (s prevred.posl.prih.)**	**82.146**	**343.376**
5.	**STROŠKI BLAGA, MATERIALA IN STORITEV**	**10.547.631**	**4.653.339**
	a) nabavna vrednost prodanega blaga in materiala	9.074.064	2.900.518
	b) stroški materiala	614.654	597.409
	c) stroški storitev	858.913	1.155.412
6.	**STROŠKI DELA**	**2.943.882**	**3.537.647**
	a) stroški plač	2.084.574	2.600.259
	b) stroški socialnih zavarovanj	442.372	549.357
	c) drugi stroški dela	416.936	388.031
7.	**ODPISI VREDNOSTI**	**1.738.518**	**714.957**
	a) amortizacija	435.925	702.307
	b) prevred.posl.odh.pri neop.dolg.sred.in opred.osn.sredstvih	1.299.946	6.492
	• prevred.posl.odh. pri neop.dolg.sred.in opred.OS (cenitev)	1.299.598	0
	• prevred.posl.odh. pri neop.dolg.sred.in opred.OS ostali	348	6.492
	c) prevrednotovalni poslovni odhodki pri obratnih sredstvih	2.647	6.158
8.	**DRUGI POSLOVNI ODHODKI**	**246.480**	**456.757**
	• dolgoročne rezervacije	147.423	340.000
	• drugi stroški	99.057	116.757
	DOBIČEK / IZGUBA IZ POSLOVANJA	**-1.925.147**	**703.332**

9. FINANČNI PRIHODKI IZ DELEŽEV (s prevrednot.fin.prih.)	**20**	**20**
a) drugi finančni prihodki iz deležev	20	20
10. FINANČNI PRIHODKI IZ DOLGOROČNIH TERJATEV	**39.185**	**287.394**
a) drugi finančni prihodki iz dolgoroč.terjatev (s prevrednot. fin. prih.)	39.185	287.394
11. FINANČNI PRIHODKI IZ KRATKOROČNIH TERJATEV	**926.874**	**785.049**
a) drugi finančni prihodki iz obresti in kratkoročnih terjatev (s prevrednot.finančnimi prihodki)	926.874	785.049
12. FINANČNI ODHODKI ZA ODPISE DOLG. IN KRATK. FIN. NALOŽB	**1.479**	**1.808**
a) drugi prevrednotovalni finančni odhodki	1.479	1.808
13. FINANČNI ODHODKI ZA OBRESTI IN IZ DRUGIH OBVEZNOSTI	**44.477**	**59.115**
a) drugi finančni odhodki za obresti in iz drugih obveznosti	44.477	59.115
15. ČISTI POSLOVNI IZID IZ REDNEGA DELOVANJA	**-1.005.024**	**1.714.872**
16. IZREDNI PRIHODKI	**15.662**	**14.154**
17. IZREDNI ODHODKI	**1.993**	**12.455**
a) izredni odhodki brez prevrednot. popravka kapitala	1.993	12.455
18. POSLOVNI IZID ZUNAJ REDNEGA DELOVANJA	**13.669**	**1.699**
19. DAVEK OD DOBIČKA	**0**	**332.129**
21. ČISTI POSLOVNI IZID OBRAČUNSKEGA OBDOBJA	**-991.355**	**1.384.442**

POJASNITEV STROŠKOV PO FUNKCIONALNIH SKUPINAH

Priloga k izkazu poslovnega izida za obdobje od 1. januarja do 31. decembra 2002

V 000 SIT

	LETO 2002	LETO 2001
NABAVNA VREDNOST PRODANEGA BLAGA	9.074.746	2.900.518
STROŠKI SPLOŠNIH DEJAVNOSTI	545.436	590.864
STROŠKI PRODAJANJA	4.551.891	5.864.801
	14.172.073	9.356.183

IZKAZ FINANČNEGA IZIDA

ZA OBDOBJE 1. JANUARJA DO 31. DECEMBRA 2002

v 000 SIT

	1. 1.-31. 12. 02	1. 1.-31. 12. 01
A. FINANČNI TOKOVI PRI POSLOVANJU		
a) Pritoki pri poslovanju	13.212.859	10.596.479
Poslovni prihodki	13.475.468	10.809.952
Izredni prihodki, ki se nanašajo na poslovanje	5.901	
Začetne manj končne poslovne terjatve	-258.805	-207.902
Začetne manj končne aktivne časovne razmejitve	-9.705	-5.571
b) Odtoki pri poslovanju	14.857.477	9.504.317
Poslovni odhodki brez AM in dolgor. rezervacij	13.589.072	8.385.830
Izredni odhodki, ki se nanašajo na poslovanje	1.993	
Davki iz dobička in drugi davki, ki niso zajeti v poslov. odhodkih	0	332.129
Končne manj začetne zaloge	25.280	1.102.071
Začetni manj končni poslovni dolgovi	1.245.406	-314.584
Začetne manj končne pasivne časovne razmejitve	-4.274	-1.129
c) Prebitek pritokov pri poslovanju (a-b) ali prebitek odtokov pri poslovanju (b-a)	**-1.644.618**	**1.092.162**
B. FINANČNI TOKOVI PRI NALOŽBENJU		
a) Pritoki pri naložbenju	3.614.768	3.133.196
Finančni prihodki, ki se nanašajo na naložbenje (razen za prevrednot.)	946.507	
Izredni prihodki, ki se nanašajo na naložbenje	9.761	
Pobotano zmanjšanje dolgor. finanč. naložb (razen za prevrednot.)	0	5.510
Pobotano zmanjšanje kratkoročnih finanč. naložb (razen za prevrednot.)	2.658.500	3.127.686
b) Odtoki pri naložbenju	1.139.209	416.329
Pobotano povečanje neopredmet. dolgor. sred. (razen za prevrednot.)	11.175	14.550
Pobotano povečanje opredmet. osnovnih sred. (razen za prevred. in st. vlož. kapit.)	686.718	401.779
Pobotano povečanje dolgoročnih finančnih naložb (razen za prevrednotenje)	441.316	
c) Prebitek pritokov pri naložbenju (a-b) ali prebitek odtokov pri naložbenju (b-a)	**2.475.559**	**2.716.867**
C. FINANČNI TOKOVI PRI FINANCIRANJU		
a) Pritoki pri financiranju	560.046	18.929
Finančni prihodki, ki se nanačajo na financiranje (razen za prevrednot.)	19.572	
Pobotano povečanje dolgoroč. finanč. dolgov (razen za prevrednot.)	0	18.929
Pobotano povečanje kratkoroč. finančnih dolgov (razen za prevrednot.)	540.474	
b) Odtoki pri financiranju	1.619.585	3.848.764
Finančni odhodki, ki se nanašajo na financiranje (razen za prevrednot.)	42.081	
Zmanjšanje kapitala (brez čiste izguba poslov.leta)	132.890	3.751.932
Pobotano zmanjšanje dolgoročnih rezervacij (razen za prevrednot.)	331.223	77.646
Zmanjšanje obvez. do lastnikov iz delitve dobička (izplačilo dividend in udeležbe v dobičku)	1.113.391	19.186
c) Prebitek pritokov pri financiranju (a-b) ali prebitek odtokov pri financiranju (b-a)	**-1.059.539**	**-3.829.835**
Č. KONČNO STANJE DENARNIH SREDSTEV IN NJIHOVIH USTREZNIKOV	406.037	634.635
Finančni izid v obdobju (seštevek Ac,Bc in Cc)	-228.598	-20.806
+		
Začetno stanje denarnih sredstev in njihovih ustreznikov	634.635	655.441

IZKAZ GIBANJA KAPITALA ZA LETO 2002

v 000 SIT

	I. VPOKLICANI KAPITAL	III. REZERVE IZ DOBIČKA			IV.PRENESENI ČISTI POSL. IZID	V. ČISTI POSLOVNI IZID POSL.LETA		REVALORIZ. POPRAVEK KAP.	VI. PREVREDNOT. POPRAVKI KAPITALA		
	1. Osnovni kapital	1. Zakonske rezerve	2. Rezerve za lastne delnice	3. Druge rez. iz dobička	1. Preneseni čisti dobiček	1. Čisti dobiček poslov. leta	2. Čista izguba poslov. leta		1. Splošni prevred. popravek kapitala	2. Posebni prevred. popravek kapitala	Skupaj
Stanje 31. 12. 2001	3.526.714	705.342	0	1.422.833	1.747	1.384.442	0	7.494.206	0	0	14.535.284
Spremembe po novih SRS		1.081.331		891.094	115.125	0		-7.494.206	5.406.656	0	0
A. ZAČETNO STANJE 1. 1. 2002	3.526.714	1.786.673	0	2.313.927	116.872	1.384.442	0	0	5.406.656	0	14.535.284
B. Premiki v kapital											
d) Čisti poslovni izid posl.leta							-991.355				-991.355
f) Posebna prev. kapitala										33.394	33.394
C. Premiki v kapitalu											
b) Razpored. čist. dobička po sklepu skupščine za oblikov. rezerv za lastne delnice			387.923		-387.923						0
c) Poravnava izgube iz drugih rezerv iz dob.				-991.355			991.355				0
č) Oblikovanje rezerv za lastne delnice			387.270	-387.270							0
f) Prenos na prenes. čisti dob. preteklih let					1.384.442	-1.384.442					0
Č. Premiki iz kapitala											
a) Izplačilo dividend					-1.058.014						-1.058.014
d) Izpl. udel. v dobičku upravi, članom NS in nagrad zaposl.					-41.533						-41.533
e) Izplačila za humanit.ipd. namene					-13.844						-13.844
f) Zmanjšanje drug. rezerv iz dob. za slabitev lastnih delnic				-132.890							-132.890
D. KONČNO STANJE 31. 12. 2002	3.526.714	1.786.673	775.193	802.412	0	0	0		5.406.656	33.394	12.331.042

IZKAZ GIBANJA KAPITALA ZA LETO 2001

V 000 SIT

	Osnovni kapital	Rezerve	Dobiček iz prejšnjih let	Revaloriz. popravek	Nerazporejeni dobiček (izguba) leta	Skupaj
31. decembra 2000	**3.526.714**	**2.128.175**	**1.679.624**	**6.722.222**	**1.740.250**	**15.796.985**
Dobiček (izguba) leta	-	-	-	-	1.384.422	1.384.422
Izplačana dividenda	-	-	(3.544.348)	-	-	(3.544.348)
Donatorstvo	-	-	(17.402)	-	-	(17.402)
Revalorizacijski popravek	-	-	-	967.815	-	967.815
Prenos nerazporejenega dobička iz preteklih let			1.936.081	(195.831)	(1.740.250)	-
Udeležba uprave	-	-	(52.208)	-	-	(52.208)
31. decembra 2001	**3.526.714**	**2.128.175**	**1.747**	**7.494.206**	**1.384.422**	**14.535.284**

DODATEK K IZKAZU GIBANJA KAPITALA - BILANČNI DOBIČEK ZA LETO 2002

v 000 SIT

	Leto 2002	Leto 2001
a) Čisti poslovni izid poslovnega leta	**-991.355**	**1.384.442**
b) Preneseni čisti dobiček	0	116.872
c) Zmanjšanje drugih rezerv iz dobička po sklepu uprave za:	**1.675.925**	
• pokrivanje izgube	991.355	
• oblikovanje rezerv za lastne delnice	387.270	
• izplačilo dividend	297.300	
d) Povečanje rezerv iz dobička	**387.270**	
• povečanje rezerv za lastne delnice	387.270	
e) Bilančni dobiček	**297.300**	**1.501.314**

Poslovodstvo potrjuje računovodske izkaze za leto končano na dan 31. decembra 2002 na straneh od 30 do 36 in uporabljene računovodske usmeritve ter pojasnila k računovodskim izkazom na straneh od 38 do 69 letnega poročila.

IZJAVA O ODGOVORNOSTI POSLOVODSTVA

Uprava je odgovorna za pripravo letnega poročila tako, da le-to predstavlja resnično in pošteno sliko premoženjskega stanja družbe in izidov njenega poslovanja za leto 2002.

Uprava potrjuje, da so bile dosledno uporabljene ustrezne računovodske usmeritve ter da so bile računovodske ocene izdelane po načelu previdnosti in dobrega gospodarjenja. Uprava tudi potrjuje, da so računovodski izkazi skupaj s pojasnili izdelani na osnovi predpostavke o nadaljnem poslovanju podjetja ter v skladu z veljavno zakonodajo in s Slovenskimi računovodskimi standardi.

Uprava je tudi odgovorna za ustrezno vodeno računovodstvo, za sprejem ustreznih ukrepov za zavarovanje premoženja ter za preprečevanje in odkrivanje prevar in drugih nepravilnosti oziroma nezakonitosti.

Ljubljana, 11. april 2003

Direktorica:
Veronika Šketa, univ. dipl. angl. in nem.

RAČUNOVODSKE USMERITVE

1. Temelji za pripravo računovodskih izkazov

Spremenjeni zakon o gospodarskih družbah in prenovljeni slovenski računovodski standardi v letu 2001 so uvedli veliko novosti pri vodenju poslovnih knjig podjetja. Pri sestavljanju računovodskih izkazov smo upoštevali predpostavki o nastanku poslovnega dogodka in časovne neomejenosti delovanja, ki so jih SRS prevzeli iz mednarodnih računovodskih standardov. Upoštevali sta se tudi predpostavki o resničnem in poštenem vrednotenju poslovnih dogodkov. Pri poslovanju in zajemanju podatkov v letu 2002 so se upoštevala tudi interna določila in sklepi uprave družbe.

V skladu s pojasnili 1 k SRS, ki jih je izdal Slovenski inštitut za revizijo, pri sestavitvi letnih računovodskih izkazov informacije za prejšnje obračunsko obdobje niso preračunane po prenovljenih standardih, ampak so podatki glede na način izkazovanja smiselno izkazani v postavkah sedaj veljavnih izkazov; pri tem je podjetje upoštevalo pravilo pomembnosti.

Največja novost prenovljenih SRS je uvedba prevrednotovanja ekonomskih kategorij namesto prejšnjega revaloriziranja. Splošno prevrednotenje je namenjeno samo kapitalu, saj prenovljeni SRS še vedno izhajajo iz finančnega pojmovanja kapitala. V letu 2002 splošnega prevrednotenja kapitala ni bilo, saj se je tečaj evra nasproti tolarju v letu 2001 povečal za manj kot 5,5 odstotkov. Posebno prevrednotenje pa smo izvajali za opredmetena osnovna sredstva, neopredmetena dolgoročna sredstva, finančne naložbe, dolgove in terjatve.

Zaradi revalorizacije v letu 2001 podatki v bilanci stanja niso primerljivi s podatki v letu 2002 pri neopredmetenih dolgoročnih sredstvih, opredmetenih osnovnih sredstvih, dolgoročnih finančnih naložbah, kapitalu, dolgoročnih rezervacijah in dolgoročnih finančnih obveznostih.

V izkazu poslovnega izida niso primerljivi finančni prihodki, ki so v letu 2001 vsebovali presežek revalorizacijskega izida, strošek amortizacije pa je v letu 2002 manjši tudi zaradi amortizacije, ki se ne revalorizira več.

V stroških storitev so zajeti tudi stroški po pogodbah o delu in avtorskih pogodbah.

V letu 2002 se je v podjetju uvedla nova dejavnost proizvodnje lastnega piva, zato podatki v vseh izkazih za leto 2002 vsebujejo tudi podatke o proizvodni dejavnosti.

V skladu z zakonodajo se sestavljajo bilanca stanja, izkaz poslovnega izida po različici I SRS 25, izkaz finančnega izida po različici II SRS 26 in izkaz gibanja kapitala v obliki sestavljene razpredelnice sprememb vseh sestavin kapitala po SRS 27.

Postavke v izkazu finančnega izida izhajajo iz podatkov v bilanci stanja, izkaza poslovnega izida in drugih pomožnih evidenc. V postavkah izkaza finančnega izida niso prikazane postavke pritokov in odtokov, ki niso povezane s prejemki in izdatki in sicer prevrednotovalni popravki sredstev in virov sredstev, oblikovanje in odprava dolgoročnih rezervacij in obračunane amortizacije.

1.1. Neopredmetena dolgoročna sredstva

Materialne pravice se izkazujejo po neodpisani vrednosti in se časovno amortizirajo glede na dobo koristnosti, ki za ta sredstva traja pet let. Do konca leta 2001 je podjetje konec vsakega poslovnega leta revaloriziralo do tedaj v knjigah izkazane nabavne vrednosti in popravke vrednosti neopredmetenih osnovnih sredstev, tako da so ustrezali novi ravni cen. Pri revaloriziranju se je uporabljal koeficient rasti cen življenjskih potrebščin.

1.2. Opredmetena osnovna sredstva

Opredmetena osnovna sredstva so zemljišča, zgradbe, proizvajalna in druga oprema. Kot opredmeteno osnovno sredstvo, usposobljeno za uporabo, se šteje tudi drobni inventar, katerega doba uporabnosti je daljša od enega leta in katerega posamična vrednost ne presega tolarske protivrednosti 500 EUR. Vrednosti nekaterih opredmetenih osnovnih sredstev so prikazane po neodpisani vrednosti, razen tistih, ki so bila cenjena in so prikazane po prevrednoteni vrednosti kot posledica oslabitve.

Izhodiščna vrednost opredmetenih osnovnih sredstev je bila določena na dan 1. januar 1993 v postopku privatizacije podjetij, nadaljnji nakupi opredmetenih osnovnih sredstev pa se vrednotijo po dejanski nabavni vrednosti, ki jo sestavljajo njegova nakupna vrednost in vsi stroški, ki jih je mogoče neposredno pripisati njegovi usposobitvi za nameravano uporabo. Od uvedbe Zakona o davku na dodano vrednost se dejanska nabavna vrednost poveča tudi za odstotek neodbitnega deleža vstopnega DDV.

Kasneje nastali stroški, ki so povezani z opredmetenim osnovnim sredstvom, povečujejo njegovo nabavno vrednost, če le povečujejo njegove bodoče koristi v primerjavi s prej ocenjenimi, pri tem pa stroški, ki omogočajo podaljšanje dobe koristnosti najprej zmanjšajo do takrat obračunani popravek vrednosti takšnega osnovnega sredstva.

Opredmetena osnovna sredstva niso več predmet knjigovodskega evidentiranja, če so odtujena ali uničena, ker od njih ni mogoče več pričakovati korist. Pri tem nastali dobički povečujejo prevrednotovalne poslovne prihodke, izguba pa povečuje prevrednotovalne poslovne odhodke.

Podjetje ocenjuje zemljišča po njihovi nabavni vrednosti, če pa ta ni znana, po ocenjeni vrednosti.

Do konca leta 2001 je podjetje konec vsakega poslovnega leta revaloriziralo do tedaj v knjigah izkazane nabavne vrednosti in popravke vrednosti opredmetenih osnovnih sredstev, tako da so ustrezali novi ravni cen. Pri revaloriziranju se je uporabljal koeficient rasti cen življenjskih potrebščin.

V skladu s SRS je podjetje pristopilo k preverjanju pravilnega vrednotenja neopredmetenih dolgoročnih sredstev in opredmetenih osnovnih sredstev, saj so se pogoji poslovanja podjetja bistveno spremenili, kar je posledica preoblikovanja proste carinske prodaje blaga in posledično pričakovano bodoče poslovanje.

V prvi fazi je podjetje pristopilo k vrednotenju osnovnih sredstev na devetih denar ustvarjajočih enotah, za katere se je zaradi spremenjenih pogojev poslovanja, spremenjenih prometnih tokov ter predpisane revalorizacije osnovnih sredstev v preteklih letih ugotovilo največje odstopanje med knjigovodsko vrednostjo in pošteno vrednostjo opredmetenih osnovnih sredstev.

Vrednotenje osnovnih sredstev je opravila družba Nebra d.o.o., ki je pri svojem delu upoštevala določbe SRS ter MRS št.36. Na podlagi opravljene cenitve so bila ugotovljena razhajanja med knjigovodskim stanjem in pošteno vrednostjo opredmetenih osnovnih sredstev, tako da znaša skupna vrednost slabitve 1.299.598 tisoč SIT, kar v celoti predstavlja prevrednotovalne poslovne odhodke.

Amortizacija

Podjetje uporablja metodo enakomernega časovnega amortiziranja od amortizacijske osnove. Amortizacija se obračunava posamično. Dobe koristnosti za posamezne vrste neopredmetenih dolgoročnih sredstev in opredmetenih osnovnih sredstev so opredeljene z letnimi amortizacijskimi stopnjami. Ker je v skladu s SRS 13.12 potrebno občasno preverjati dobo koristnosti opredmetenih osnovnih sredstev, je podjetje v letu 2002 na novo ocenilo dobo koristnosti s pomočjo gradbeno investicijske službe in določilo nove dobe koristnosti za objekte, opremo, zunanjo ureditev in materialne pravice. Glede na življenjsko dobo neopredmetenih dolgoročnih sredstev in opredmetenih osnovnih sredstev so se prilagodile tudi stopnje amortizacije. Odločitev o tem je sprejela tudi uprava podjetja. Spremembe amortizacijskih stopenj so imele učinek na strošek amortizacije, zato smo jo obračunavali po starih in novih stopnjah.

V podjetju uporabljene amortizacijske stopnje v letu 2002 so naslednje:

(Ne)opredmeteno sredstvo	Najnižja %	Najvišja %
Neopredmetena dolgoročna sredstva	20,00	20,00
Zidane zgradbe	1,30	1,67
Druge zgradbe – zunanja ureditev	3,34	5,00
Oprema – proizvajalna	6,67	6,67
Računalniška oprema	20,00	30,00
Osebna vozila	20,00	30,00
Druga opredmetena osnovna sredstva	10,00	20,00

1.3. Finančne naložbe

Dolgoročne in kratkoročne finančne naložbe se v začetku izkazujejo po nabavni vrednosti, ki ji ustrezajo naložena denarna ali druga sredstva.

Del dolgoročnih finančnih naložb, ki zapade v plačilo v enem letu po datumu bilance stanja, je izkazan kot kratkoročna finančna naložba.

Finančna naložba v vrednostne papirje, katerih tržna vrednost je ob datumu izkaza stanja manjša od njihove nabavne vrednosti, je ovrednotena po tržni vrednosti, razlika pa je izkazana kot predvrednotovalni poslovni odhodek.

Za finančne naložbe, ki izgubljajo na vrednosti, je v breme prevrednotovalnih odhodkov oblikovan popravek njihove začetno izkazane vrednosti.

Dolgoročne finančne naložbe se zaradi okrepitve prevrednotijo tako, da se njihova knjigovodska vrednost poveča do njihove poštene vrednosti, obenem pa se oblikuje ali poveča posebni prevrednotovalni popravek kapitala v zvezi z dolgoročnimi finančnimi naložbami.

Okrepitev kratkoročnih finančnih naložb pa podjetje izkazuje kot prevrednotovalni poslovni prihodek.

Dolgoročne finančne naložbe v delnice in deleže pridruženih podjetij, ki presegajo 20 odstotkov udeležbo v njihovem kapitalu, podjetje v računovodskih izkazih vrednoti po kapitalski metodi, vendar zaradi nepomembnega vpliva na resničen in pošten prikaz finančnega položaja ne vključuje v konsolidacijo.

Finančne naložbe, izražene v tuji valuti, so preračunane v domačo valuto po srednjem tečaju Banke Slovenije na dan 31. 12. 2002.

1.4 Zaloge

Zaloge predstavljajo količine surovin, materiala, embalaže, proizvodov in nedokončane proizvodnje, drobnega inventarja, in trgovskega blaga v skladišču. Za material se šteje tudi drobni inventar, pri katerem je ocenjena doba uporabnosti največ leto dni.

Nabavna vrednost vseh zalog pomeni v podjetju vrednost blaga iz dobaviteljevega računa, povečana za neodbitni delež vstopnega DDV.

Količinska enota zaloge materiala v razredu 3, zaloge embalaže (gostinstvo) in stroški materiala so izkazani po povprečnih nabavnih cenah.

Zaloge trgovskega blaga v turistični dejavnosti se vodijo po povprečnih nabavnih cenah.

Zaloge trgovskega blaga v prodajalnah Kompas shop so vrednotene po metodi FIFO.

Zaloge lastnega blaga v prosto carinskih prodajalnah se vodijo po nabavni vrednosti v tuji valuti. Tolarska protivrednost se izračuna po srednjem tečaju Banke Slovenije na zadnji dan v mesecu.

Podjetje vrednoti zaloge gotovih proizvodov in nedokončano proizvodnjo po proizvodnih stroških v ožjem pomenu, ki zajemajo neposredne stroške materiala, neposredne stroške dela in neposredne stroške amortizacije. Navedeni proizvodni stroški predstavljajo lastno ceno piva.

Podjetje v letu 2002 ni izvajalo slabitev posameznih zalog.

1.5 Terjatve iz poslovanja

Terjatve iz poslovanja so kratkoročne in vsebujejo terjatve do kupcev za opravljene storitve in prodano blago, terjatve za obresti, terjatve do bank, državnih institucij in drugih pravnih oseb ter druge terjatve. Terjatve vseh vrst se v začetku izkazujejo z zneski, ki izhajajo iz ustreznih knjigovodskih listin, ob predpostavki, da bodo poplačani.

Terjatve, za katere obstaja domneva, da ne bodo poravnane, izkažemo kot dvomljive, terjatve, za katere so vložene tožbe in terjatve, za katere so dolžniki v stečajnem postopku, se evidentirajo kot sporne ter zanje oblikujemo popravek vrednosti. Terjatve, za katere obstaja domneva, da ne bodo poravnane ali pa niso poravnane v rednem roku, izkažemo kot dvomljive in sporne ter zanje oblikujemo popravek vrednosti. Merila, ki jih je pri oblikovanju popravkov uporabilo podjetje, so naslednja:

- za terjatve do kupcev v stečaju se oblikuje popravek vrednosti v višini 80 odstotkov priznane terjatve, v kolikor terjatve stečajni upravitelj ne prizna, se oblikuje 100 odstotni popravek;
- za terjatve do kupcev, ki so v postopku prisilne poravnave, se oblikuje popravek vrednosti v višini 60 odstotkov v kolikor prisilna poravnava uspe, sicer v višini 90 odstotkov;
- za neporavnane terjatve do kupcev, za katere je vložena tožba, se oblikuje popravek vrednosti v višini 50 odstotkov;
- za zapadle, neplačane terjatve starejše od 30 dni, za katere izterjava zaradi nizkega zneska ni predana v pravno službo, se oblikuje popravek v višini 10 do 20 odstotkov terjatev;
- za terjatve, ki jih ni mogoče uvrstiti v nobeno od zgoraj navedenih kategorij, se oblikuje popravek skladno z oceno možnosti izterjave.

1.6 Denarna sredstva

Kot denarna sredstva se zajemajo denarna sredstva v blagajnah, na bančnih računih, takoj vnovčljive vrednotnice, denar na poti ter tolarski in devizni depozit na odpoklic. Denarna sredstva, izražena v tuji valuti, so preračunana v domačo valuto po srednjem tečaju Banke Slovenije na dan 31. 12. 2002.

1.7 Dolgoročne rezervacije

Dolgoročne rezervacije so dolgoročne pasivne časovne razmejitve, ki so vzpostavljene za obveznosti, za katere se utemeljeno pričakuje, da bodo nastopile šele čez več kot leto dni oziroma za obveznosti, katerih nastanek in velikost sta zanesljivo ocenjena.

Dolgoročne rezervacije za pokrivanje bodočih stroškov, ki se bodo po pričakovanju pojavili v obdobju daljšem od leta dni, se oblikujejo z enkratnim ali večkratnim odštetjem od siceršnjih prihodkov oziroma enkratno ali večkratno obremenitvijo ustreznih stroškov ali odhodkov. Dolgoročne rezervacije se zmanjšujejo neposredno za stroške, za katere kritje so bile oblikovane.

1.8 Prihodki iz prodaje

Čisti prihodki od prodaje so prihodki od prodaje gostinskih storitev, prodaje lastnih proizvodov, prodaje mejno turističnih storitev, od prodaje blaga v Kompas shop in prostih carinskih prodajaln ter prihodki od najemnin. Prihodki od prodaje se pripoznajo, ko je blago oziroma proizvod prodan, vrednost pa je določena na podlagi cen, navedenih v računih in drugih listinah, zmanjšanih za popuste, odobrene ob prodaji ali kasneje ter zmanjšani za izstopni DDV in zmanjšani za obračunano trošarino pri lastnih proizvodih . Pri konsignacijski prodaji se prihodki pripoznajo, ko je blago prodano. Prihodki iz storitev se pripoznajo, ko je storitev opravljena delno ali v celoti. Merijo se po prodajnih cenah opravljenih storitev navedenih v računih ali drugih listinah ter zmanjšani za izstopni DDV. Enako velja tudi pri prihodkih ustvarjenih na podlagi najemnin.

Prihodki od trgovske dejavnosti niso primerljivi s preteklim obdobjem zaradi preoblikovanja prostih carinskih prodajaln v maloprodajne trgovine Kompas shop, ki poslujejo po predpisih notranje trgovine. Mejne prodajalne ne poslujejo po sistemu konsignacijske prodaje, kjer se prihodek evidentira kot ustvarjena razlika v ceni, temveč se prihodek evidentira kot celotna prodajna vrednost trgovskega blaga.

1.9 Odhodki iz poslovanja

Odhodki poslovanja sestavljajo stroški blaga, materiala in storitev, stroški dela, odpisi vrednosti, drugi poslovni odhodki, finančni in izredni odhodki.

Stroški blaga, materiala in storitev niso primerljivi s preteklim letom zaradi evidentiranja nabavne vrednosti trgovskega blaga v Kompas Shop. Kot stroški storitev se obravnavajo tudi stroški po pogodbah o delu in po pogodbah o avtorskem delu, ki so se po prejšnjih računovodskih standardih izkazovali kot strošek dela. Stroški blaga, materiala in storitev so določeni na podlagi cen, navedenih na računih in drugih listinah, povečani za neodbitni delež vstopnega DDV.

1.10 Tečajne razlike

Sredstva in obveznosti, ki so izražene v tujih valutah, so preračunane v domačo valuto po srednjem tečaju Banke Slovenije na dan izkaza stanja. Glavnina tečajnih razlik nastane pri prodaji blaga v trgovski dejavnosti zaradi preračuna prodajne cene blaga iz SIT v tujo valuto in pologa tega iztržka v poslovno banko.

1.11 Davek iz dobička

Davek od dobička se obračuna na temelju prihodkov in odhodkov, ki so vključeni v izkaz uspeha v skladu z veljavno davčno zakonodajo. Zaradi negativne davčne osnove davek od dobička za leto 2002 ni obračunan.

1. NEOPREDMETENA DOLGOROČNA SREDSTVA

v 000 SIT

	Vlaganja v tuja OS	Dolgoročno odloženi stroški	Ostalo	Predujmi za neopredmet. dolg. sredstva	Skupaj
Nabavna vrednost					
Stanje 31. decembra 2001	61.426	23.438	269.483	3.400	357.747
1. Januar 2002	61.426	23.438	269.483	3.400	357.747
Neposredna povečanja-investicije	-	-	14.575	-	14.575
Neposredna povečanja-avansi	-	-	-	5.600	5.600
Zmanjšanja med letom	-	-	-	(9.000)	(9.000
Prevrednotenje zaradi oslabitve			(43)		(43)
Stanje 31. decembra 2002	**61.426**	**23.438**	**284.015**	**-**	**368.879**
Popravek vrednosti					
Stanje 31. decembra 2001	61.426	23.438	254.093	-	338.957
1. Januar 2002	61.426	23.438	254.093	-	338.957
Amortizacija v letu	-	-	6.299	-	6.299
Prevrednotenje zaradi oslabitve			(10)		(10)
Stanje 31. decembra 2002	**61.426**	**23.438**	**260.382**	**-**	**345.246**
Sedanja vrednost 31. decembra 2002	**-**	**-**	**23.633**	**-**	**23.633**
Sedanja vrednost 31. decembra 2001	**-**	**-**	**15.390**	**3.400**	**18.790**

Ostala neopredmetena dolgoročna sredstva predstavljajo računalniške mrežne povezave in programe, telefonske priključke in komunalne prispevke.

2. OPREDMETENA OSNOVNA SREDSTVA

v 000 SIT

	Zemljišča	Zgradbe	Proizvajalna oprema	Druga oprema	Ostala opredmet. os. sredstva	Osnovna sredstva v pridobivanju	Predujmi za osnovna sredstva	Skupaj
Nabavna vrednost								
Stanje 31. decembra 2001	2.053.216	15.665.706	-	4.776.328	196.497	80.172	62	22.771.981
Popravki po otvoritveni bilanci	-	-	-	-	-	-	-	-
1. Januarja 2002	2.053.216	15.665.706	-	4.776.328	196.497	80.172	62	22.771.981
Neposredna povečanja-investicije	-	-	-	-	-	748.372	-	748.372
Neposredna povečanja – avansi	-	-	-	-	-	-	426.198	426.198
Prenos z investicij v teku	16.615	426.953	31.060	261.962	22.382	(770.940)	-	(11.968)
Zmanjšanja med letom	(45.900)	(90.199)	-	(171.488)	(8.512)	-	(426.260)	(742.359)
Prevrednotenje zaradi oslabitve/krepitve	-	(1.743.146)	-	(2.833)	-	-	-	(1.745.979)
Premiki med grupami	(1.506.981)	1.506.981	-	-	-	-	-	-
Stanje 31. decembra 2002	**516.950**	**15.766.295**	**31.060**	**4.863.969**	**210.367**	**57.604**	**-**	**21.446.245**
Popravek vrednosti								
Stanje 31. decembra 2001	-	5.892.156	-	4.422.412	182.160	-	-	10.496.728
Popravki po otvoritveni bilanci	-	-	-	-	-	-	-	-
1. Januarja 2002	-	5.892.156	-	4.422.412	182.160	-	-	10.496.728
Povečanja ob pripojitvi družb	-	-	-	-	-	-	-	-
Amortizacija v letu	-	271.957	1.035	145.040	11.594	-	-	429.626
Zmanjšanja med letom	-	(86.671)	-	(171.371)	(8.434)	-	-	(266.476)
Prevrednotenje zaradi oslabitve/krepitve	-	(445.545)	-	(868)	-	-	-	(446.413)
Stanje 31. decembra 2002	**-**	**5.631.897**	**1.035**	**4.395.213**	**185.320**	**-**	**-**	**10.213.465**
Sedanja vrednost 31. decembra 2002	**516.950**	**10.134.398**	**30.025**	**468.756**	**25.047**	**57.604**	**-**	**11.232.780**
Sedanja vrednost 31. decembra 2001	**2.053.216**	**9.773.550**	**-**	**353.916**	**14.337**	**80.172**	**62**	**12.275.253**

Po stanju na dan 31. 12. 2002 znaša sedanja vrednost opredmetenih osnovnih sredstev 11.232.780 tisoč SIT, kar je 1.042.473 tisoč SIT manj kot leto poprej. Najpomembnejša kategorija opredmetenenih osnovnih sredstev so zgradbe, katerih sedanja vrednost na dan 31. 12. 2002 predstavlja več kot 90 % celotne sedanje vrednosti vseh opredmetenih osnovnih sredstev.

Preoblikovanje proste carinske prodaje je bistveno spremenilo pogoje in pričakovanja poslovanja pod novimi pogoji, zato je družba, v skladu s SRS, pristopila k preverjanju pravilnega vrednotenja neopredmetenih dolgoročnih sredstev in opredmetenih osnovnih sredstev.

V prvi fazi je podjetje pristopilo k vrednotenju osnovnih sredstev na devetih denar ustvarjajočih enotah, za katere se je zaradi spremenjenih pogojev poslovanja, spremenjenih prometnih tokov ter predpisane revalorizacije osnovnih sredstev v preteklih letih ugotovilo največje odstopanje med knjigovodsko vrednostjo in pošteno vrednostjo opredmetenih osnovnih sredstev.

Vrednotenje osnovnih sredstev je opravila družba Nebra d.o.o., ki je pri svojem delu upoštevala določbe SRS ter MRS 36. Na podlagi opravljene cenitve so bila ugotovljena razhajanja med knjigovodskim stanjem in pošteno vrednostjo opredmetenih osnovnih sredstev, tako da znaša skupna vrednost slabitve 1.299.598 tisoč SIT, kar v celoti predstavlja prevrednotovalne poslovne odhodke.

Najpomembnejša naložba družbe Kompas MTS v letu 2002 je bila izgradnja pivnice v Sežani v znesku 352.397 tisoč SIT.

Družba po stanju na dan 31. 12. 2002 nima:
- zastavljenih osnovnih sredstev,
- drugih pravnih omejitev za razpolaganje s svojimi sredstvi,
- najetih posojil ali jamstev za nabavo osnovnih sredstev.

Po stanju na dan 31. 12. 2002 ima družba Kompas MTS v teku investicijo v višini 57.604 tisoč SIT.

Zaradi podaljšanja dobe koristnosti je družba v letu 2002 znižala amortizacijske stopnje za objekte, opremo, zunanjo ureditev in materialne pravice. Strošek amortizacije je bil nižji za 270.394 tisoč SIT. Glede na SRS in cenitev opredmetenih OS se je v letu 2002 opravil prenos funkcionalnih zemljišč v znesku 506.981 tisoč SIT na zgradbe, zato podatki v bilanci stanja niso realno primerljivi s podatki preteklega leta.

3. DOLGOROČNE FINANČNE NALOŽBE

Dolgoročne finančne naložbe sestavljajo:

v 000 SIT

	STANJE NA DAN 31. 12. 2002	STANJE NA DAN 31. 12. 2001
1. Druge naložbe v delnice in deleže	38.089	33.702
2. Druge dolgoročne finančne terjatve	492.292	23.448
• Dana posojila z odkupom dom.vr.pap.	417.566	113
• Ostala dolgoroč.dana posoj.drugim	74.726	23.335
SKUPAJ	**530.381**	**57.150**

GIBANJE DOLGOROČNIH FINANČNIH NALOŽB V DOLGOVE

v 000 SIT

	2002	2001
Stanje dolgoročnih finančnih naložb v dolgove 1. januarja	23.448	26.595
Kratkoročni del	2.990	3.482
	26.438	30.077
Povečanja		
Nova posojila	443.271	-
Prevrednotenje in obresti	34.257	3.409
	477.528	3.409
Zmanjšanja		
Odplačila	(9.417)	(7.048)
Kratkoročni del	(2.257)	(2.990)
	(11.674)	(10.038)
Stanje 31. decembra	**492.292**	**23.448**

3A. Druge naložbe v delnice in deleže

Naložbe v delnice in deleže sestavljajo:

v 000 SIT

	STANJE NA DAN 31. 12. 2002	STANJE NA DAN 31. 12. 2001	DELEŽ V KAPITALU V %
Kompas Bled d.d.	18.352	18.352	17,2
Kompas Plus d.o.o.	12.647	6.957	27
Terme Kranjska gora d.d	4.144	4.144	7,3
Prosta cona Sežana d.o.o.	339	163	13,4
Abanka d.d.	144	144	0,0
Kompas Import Export Klagenfurt	2.463	3.942	98,0
SKUPAJ	**38.089**	**33.702**	

Finančna naložba v družbo Kompas Plus d.o.o. ter finančna naložba v družbo Kompas Import – Export GmbH presegata 20 % udeležbo v njunem kapitalu. Navedeni naložbi, ki sta vrednoteni po kapitalski metodi, nista vključeni v konsolidacijo, saj nimata pomembnejšega vpliva na resničen in pošten prikaz finančnega položaja in poslovnega izida družbe Kompas MTS.

Družba Kompas Import – Export GmbH, s sedežem v Avstriji, je bila ustanovljena v letu 1991 s skupnim ustanovnim kapitalom v višini 250.000 ATS. Glede na to, da podjetje v tujini miruje ter upoštevajoč znižanje vrednosti kapitala družbe, se je vrednost naložbe v letu 2002 glede na stanje 31. 12. 2001 znižala za 1.479 tisoč SIT.

GIBANJE NALOŽB V DELNICE IN DELEŽE

Vrednosti gibanj in popravkov dolgoročnih finančnih naložb so razvidne iz naslednjih tabel:

v 000 SIT

	2002	2001
Stanje naložb v delnice in deleže 1. januarja	33.702	33.655
Povečanja	-	-
Druga povečanja - prevrednotenje	-	3.273
Zmanjšanja	-	-
Popravki dolgoročnih finančnih naložb	(1.479)	(3.226)
Zmanjšanja popravkov vrednosti	5.866	-
Stanje 31. decembra	**38.089**	**33.702**

POPRAVKI VREDNOSTI DOLGOROČNIH FINANČNIH NALOŽB

v 000 SIT

	2002	2001
Stanje 1. januarja	**29.405**	**30.012**
Dokončen odpis naložb	-	(3.833)
Oblikovanje popravkov vrednosti v letu:	**1.479**	**3.226**
Kompas Import-Export GMBH Celovec	1.479	-
Zmanjšanje popravkov vrednosti v letu:	**5.866**	-
Prosta cona Sežana d.o.o.	176	-
Kompas Plus d.o.o.	5.690	-
Stanje 31. decembra	**25.018**	**29.405**

3B. Dana posojila z odkupom domačih vrednostnih papirjev

Dolgoročne dolžniške vrednostne papirje sestavljajo:

v 000 SIT

Naložba	Obrestna mera	Število lotov	Stanje na dan 31. 12. 2002	Stanje na dan 31. 12. 2001
Obveznice RS17	TOM + 4,7 %	22.380	228.298	
Obveznice Abanke AB04	EUR + 6,25 %	7.270	169.748	
Obveznice Probanke DZU	TOM + 5,5 %	2.812	19.431	
Certifikat SKB banke d.d.	10 %		89	113
SKUPAJ			**417.566**	**113**

Povečanje dolgoročnih naložb v vrednostne papirje je posledica prenosa kratkoročnih na dolgoročne finančne naložbe (v obveznice).

3C. Ostala dolgoročna dana posojila drugim

Dolgoročna dana posojila sestavljajo:

v 000 SIT

Naložba	Stanje na dan 31. 12. 2002	Stanje na dan 31. 12. 2001
Dolg. dana posojila zaposlenim za stanovanjsko izgradnjo	6.939	8.661
Dolg. dani depoziti pri SKB banki za stanovanjsko izgradnjo	20.044	17.664
Dolg. vezana sredstva pri bankah	50.000	0
Prenos na kratkoročne naložbe	-2.257	-2.990
SKUPAJ	**74.726**	**23.335**

Povečanje dolgoročno danih posojil je posledica dolgoročne vezave sredstev pri Novi LB d.d.. Povprečna obrestna mera dolgoročnih posojil znaša TOM + 3,2 %. Depoziti zapadejo v plačilo v letu 2004.

Dolgoročna dana posojila zaposlenim za stanovanjsko izgradnjo so se v letu 2002 znižala zaradi odplačila posojil s strani posojilojemalcev. Povprečna obrestna mera navedenih posojil je TOM + 2 %. Družba v letu 2002 ni odobrila nobenega novega posojila za stanovanjsko izgradnjo. Ročnost navedenih posojil je različna. Zadnje posojilo bo odplačano v letu 2008.

Dolgoročno dani depoziti SKB banki za stanovanjsko izgradnjo so se v letu 2002 povečali zaradi naobrestitve vezanih sredstev. Navedena sredstva so bila vir SKB banki za dodelitev stanovanjskih kreditov zaposlenim v družbi Kompas MTS. Depoziti zapadejo v plačilo v letih 2006 do 2012.

4. KRATKOROČNE FINANČNE NALOŽBE

Kratkoročne finančne naložbe sestavljajo:

v 000 SIT

	Stanje na dan 31. 12. 2002	Stanje na dan 31. 12. 2001
1. Lastne delnice	775.193	0
2. Kratkoročne finančne naložbe do drugih	1.607.454	5.041.147
• Kratkoročni finančni depoziti in posojila	1.343.799	4.086.809
• Kratkoročni del stanovanjskih posojil	2.257	2.990
• Za prodajo odkupljeni vrednostni papirji	261.398	951.348
SKUPAJ	**2.382.647**	**5.041.147**

4A. Lastne delnice

Finančna naložba v lastne delnice predstavlja odkup 553.709 delnic s strani družbe v skladu s sklepom 15. skupščine delničarjev o zmanjšanju osnovnega kapitala z odkupom in umikom lastnih delnic.

	Stanje na dan 31. 12. 2002	Stanje na dan 31. 12. 2001
Število delnic	553.709	0
Nominalni znesek (v 000 SIT)	553.709	0
Delež v kapitalu	15,7%	0
Povprečna nabavna cena delnice (v SIT)	1.640	0
Tržna vrednost delnice (v SIT)	1.400	0
Tržna vrednost lastnih delnic (v 000 SIT)	775.193	0

Družba je lastne delnice pridobila po ceni, ki je bila višja od tržne vrednosti na dan 31. 12. 2002, zato je bilo potrebno navedeno naložbo slabiti v breme drugih rezerv iz dobička. Navedena slabitev ni vplivala na poslovni izid.

Lastne delnice bo družba umaknila na podlagi sklepa prihodnje skupščine delničarjev.

V 000 SIT

	Stanje na dan 01. 01. 2002	Nakupi	Prodaja	Prevrednotovanje	Stanje na dan 31. 12. 2002	Delež v os. kapitalu
1.Odkupljene lastne delnice	-	908.083	-	(132.890)	775.193	15,7
SKUPAJ	**-**	**908.083**	**-**	**(132.890)**	**775.193**	**15,7**

4B. Kratkoročni finančni depoziti in posojila

Kratkoročni finančni depoziti in posojila predstavljajo kratkoročno vezana sredstev pri poslovnih bankah.

v 000 SIT

Banka	Glavnica na dan 31. 12. 2002	Glavnica na dan 31. 12. 2001
SKB banka d.d.	425.000	926.594
Nova ljubljanska banka d.d.	354.677	1.653.150
Nova kreditna banka Maribor d.d.	309.016	668.488
Banka Koper d.d.	105.106	148.900
Probanka d.d.	100.000	150.000
Banka Celje d.d.	50.000	403.327
Abanka d.d.	0	136.350
SKUPAJ	**1.343.799**	**4.086.809**

Od skupnega zneska depozitov, ki so izkazani po stanju na dan 31. 12. 2002, je zpadlost depozitov:
- do 1 meseca 461.123 tisoč SIT
- od 1–3 mesecev 747.676 tisoč SIT
- od 3–6 mesecev 135.000 tisoč SIT

Več kot 80 % kratkoročnih vezanih sredstev se revalorizira s TOM, pri čemer znaša povprečna realna obrestna mera 4,38 %. Povprečna letna obrestna mera ostalih vezanih sredstev je 8,86 %.

Sredstva vezana pri poslovnih bankah so brez posebnega zavarovanja.

4C. Kratkoročni del stanovanjskih posojil

Družba Kompas MTS je v preteklih letih svojim zaposlenim odobravala dolgoročna stanovanjska posojila. Po stanju na dan 31. 12. 2002 znaša skupno stanje tovrstnih posojil, ki zapadejo v plačilo v roku do enega leta, 2.257 tisoč SIT. Povprečna obrestna mera za navedene kredite znaša TOM + 2 %.

4D. Za prodajo odkupljeni vrednostni papirji

Skupna vrednost za prodajo odkupljenih vrednostnih papirjev na dan 31. 12. 2002 znaša 261.398 tisoč SIT. Navedeni znesek predstavlja naložbo v 1.190 lotov obveznic RSH ter naložbo v nakup 4.134 točk Vzajemnega sklada Alfa.

v 000 SIT

Naložba	Število lotov/točk	Stanje na dan 31. 12. 2002	Stanje na dan 31. 12. 2001
Obveznice RSH	1.190	226.969	219.261
Vzajemni sklad Alfa	4.134	34.429	17.013
Obveznice RSE		0	206.483
Obveznice RS17		0	222.010
Obveznice NLB		0	100.891
Obveznice Abanke AB04		0	160.965
Obveznice Probanke DZU		0	24.725
SKUPAJ		**261.398**	**951.348**

Zmanjšanje vrednosti za prodajo odkupljenih vrednostnih papirjev je posledica:
- prenosa dela naložb na dolgoročne finančne naložbe (obveznice RS17, Abanke AB04 in Probanke DZU) in
- vnovčenja naložb v obveznice RSE in NLB.

POPRAVKI VREDNOSTI KRATKOROČNIH FINANČNIH NALOŽB

v 000 SIT

	2002	2001
Stanje 1. januarja	1.245	6.965
Izterjane odpisane naložbe	(663)	-
Odprava popravka vrednosti naložb		(5.720)
Slabitev lastnih delnic	132.890	-
Stanje 31. decembra	**133.472**	**1.245**

5. ZALOGE

v 000 SIT

	2002	2001
Material	19.494	18.123
Proizvodi	1.846	-
Trgovsko blago	1.145.613	1.123.550
SKUPAJ	**1.166.953**	**1.141.673**

Od skupnih zalog je vrednost zalog trgovskega blaga v Kompas Shop-ih po nabavni vrednosti 1.127.680 tisoč SIT. Čista iztržljiva vrednost navedenih zalog je po stanju na dan 31. 12. 2002 1.748.875 tisoč SIT.

Ob rednih mesečnih popisih so bili v letu 2002 ugotovljeni:
- primanjkljaji zalog trgovskega blaga v KS in PCP v skupni višini 11.257 tisoč SIT ter
- viški zalog trgovskega blaga v KS v skupni višini 486 tisoč SIT.

Družba Kompas MTS v letu 2002 ni izvajala slabitev zalog.

Zaloge, ki so izkazane v bilanci stanja na dan 31. 12. 2002, niso zastavljene kot jamstvo za obveznosti in so v celoti bremen proste.

6. POSLOVNE TERJATVE

v 000 SIT

	2002	2001
Kratkoročne poslovne terjatve		
Kratkoročne poslovne terjatve do kupcev	197.356	233.125
• domači	155.499	161.803
• tuji	41.857	71.322
Kratkoročne poslovne terjatve iz naslova obresti	189.554	147.121
Druge kratkoročne poslovne terjatve	751.994	508.080
Predujmi	2.080	261
Popravki vrednosti kratkoročnih poslovnih terjatev	-10.603	-14.364
Skupaj kratkoročne poslovne terjatve	1.130.381	874.223
SKUPAJ	**1.130.381**	**874.223**

Terjatve do kupcev iz naslova prodaje blaga in storitev ter terjatve iz naslova obračunanih obresti imajo rok zapadlosti do 30 dni od dneva izstavitve računa ali obračuna obresti, razen obračunanih obresti od depozitov pri bankah, ki zapadejo v 31 do 180 dneh in sicer: do 31 dni 58.546 tisoč SIT, od 31 do 90 dni 67.924 tisoč SIT in od 91 do 180 dni 16.460 tisoč SIT.

Terjatve do države iz naslova obračunanega DDV v KS v višini 25.488 tisoč SIT imajo rok zapadlosti do 60 dni od datuma predložitve obračuna na DURS, refundacija države za preveč plačani davek od dobička pravnih oseb v višini 260.958 tisoč SIT pa 30 dni od datuma predložitve obračuna na DURS.

Podjetje izkazuje tudi terjatev do družbe Emona Obala d.d. v višini 257.002 tisoč SIT iz naslova ustvarjene razlike v ceni za PCP Dragonja. Navedena terjatev je bila delno kompenzirana v marcu 2003.

POPRAVKI VREDNOSTI KRATKOROČNIH TERJATEV

v 000 SIT

	2002	2001
Stanje 1. januarja	**14.364**	**12.218**
Odprava popravka vrednosti, poravnava	(3.774)	(1.011)
Dokončen odpis terjatev	(2.428)	(2.367)
Plačilo terjatev	(144)	
Oblikovanje popravkov vrednosti v letu:	2.585	5.524
Stanje 31. decembra	**10.603**	**14.364**

7. AKTIVNE ČASOVNE RAZMEJITVE

v 000 SIT

	2002	2001
Vrednotnice	3.786	3.261
Prehodno nezaračunani prihodki	13.000	2.852
Kratkoročno odloženi odhodki	820	
Druge aktivne časovne razmejitve	777	2.565
SKUPAJ	**18.383**	**8.678**

Po stanju na dan 31. 12. 2002 izkazuje družba aktivne časovne razmejitve v višini 18.383 tisoč SIT, ki predstavljajo nezaračunane prihodke od razlike v ceni PCP Dragonja, obračunane trošarine od zalog lastnih proizvodov in vrednost kolekov.

8. KAPITAL

v 000 SIT

	STANJE NA DAN 31. 12. 2002	STANJE NA DAN 31. 12. 2001
Vpoklicani kapital	3.526.714	3.526.714
Rezerve iz dobička	3.364.278	4.100.600
Preneseni čisti poslovni izid	0	116.872
Čisti poslovni izid poslovnega leta	0	1.384.442
Prevrednotovalni popravki kapitala	5.440.050	5.406.656
SKUPAJ	**12.331.042**	**14.535.284**

Kapital odraža lastniško financiranje podjetja in je z vidika podjetja njegova obveznost do lastnikov. Opredeljen je ne samo z zneski, ki so jih lastniki vložili v podjetje, temveč tudi z zneski, ki so se pojavili pri poslovanju podjetja.

Osnovni kapital podjetja Kompas MTS d.d. v znesku 3.526.714 tisoč SIT je razdeljen na 3.526.714 delnic, katerih nominalna vrednost je 1.000 SIT. Vsaka delnica daje lastniku pravico do glasovanja in pravico do udeležbe na dobičku.

Rezerve so namensko opredeljeni del čistega dobička, ki služi predvsem poravnavanju možnih izgub v prihodnjih letih.

Vse sestavine kapitala izven osnovnega kapitala pripadajo lastnikom osnovnega kapitala v sorazmerju, v kakršnem so njihovi lastniški deli osnovnega kapitala.

Kapital se do konca leta 2001 revalorizira z indeksom rasti cen življenjskih potrebščin z namenom ohranitve realne vrednosti njegovih posameznih kategorij.

Knjigovodska vrednost delnice na dan 31. 12. 2002 je 3.496,47 SIT.

Nadzorni svet družbe Kompas MTS d.d. je obravnaval nerevidirane letne računovodske izkaze in obenem sprejel sklep, s katerim se izguba, izkazana v izkazu poslovnega izida za leto 2002, v celoti pokrije v breme drugih rezerv iz dobička.

Znotraj postavke kapitala - Rezerve iz dobička, je družba povečala rezerve za lastne delnice za 387.270 tisoč SIT v breme drugih rezerv iz dobička. Na dan 31. 12. 2002 znašajo rezerve za lastne delnice 775.193 tisoč SIT, kar predstavlja tržno vrednost vseh lastnih delnic.

Uprava je v skladu z ZGD novela F oblikovala bilančni dobiček v višini 297.300 tisoč SIT, ki predstavlja možen vir za delitev dividend v letu 2003.

POSTAVKE PREVREDNOTOVANJA

Splošno prevrednotovanje:
Družba ima oblikovanih 5.406.656 tisoč SIT splošnih prevrednotovalnih popravkov kapitala. Oblikovani so bili iz naslova revalorizacije osnovnega kapitala pri prehodu na uporabo novih računovodskih standardov, ki so pričeli veljati v letu 2002.

Posebni prevrednotovalni popravek:
Družba ima oblikovanih 33.394 tisoč SIT posebnih prevrednotovalnih popravkov kapitala iz naslova dolgoročnih finančnih naložb in vrednostnih papirjev.

9. DOLGOROČNE FINANČNE OBVEZNOSTI

v 000 SIT

DOBLJENE VLOGE V OBJEKTE PCP	2002	2001
Emona Obala Koper	1.340.013	1.340.013
Jadran Sežana	162.948	162.948
SKUPAJ	**1.502.961**	**1.502.961**

Dolgoročni dolgovi iz financiranja predstavljajo vloge družb Jadran Sežana d.d. in Emona Obala Koper d.d., kot sovlagatelja po dveh Samoupravnih sporazumih o združevanju dela in sredstev za izgradnjo prostih carinskih prodajaln na mednarodnih mejnih prehodih (v nadaljevanju SAS), ki sta bila sklenjena v letu 1986 oziroma 1987 za obdobje 20 let.

Ob lastninskem preoblikovanju podpisnice SAS-ov svojih razmerij niso uspele pogodbeno definirati in urediti, zato so bili sovlagateljski deleži ob lastninjenju pri Kompas MTS d.d. knjiženi kot dolgoročne finančne obveznosti, pri sovlagateljih pa kot dolgoročne finančne naložbe. Dolgoročno obveznost je Kompas MTS d.d. skladno s SRS letno revaloriziral s koeficientom rasti cen življenjskih potrebščin, in sicer do konca leta 2001. Stanje medsebojnih obveznosti oziroma naložb je med sovlagatelji medsebojno usklajeno.

V skladu s sklenjenimi SAS-i sta sovlagatelja sodelovala pri graditvi in obnovah objektov ter obenem participirala pri udeležbi na skupnem dohodku v deležih, ki so bili medsebojno dogovorjeni po SAS.

Z dnem preoblikovanja PCP-jev na cestnih mejnih prehodih z državami članicami Evropske skupnosti v mejne prodajalne, je bilo opravljanje obstoječe dejavnosti onemogočeno, kar je temelj za predčasno prenehanje veljavnosti SAS-ov.

Sovlagatelj Jadran Sežana je pri Stalni arbitraži Gospodarske zbornice Slovenije vložil tožbo na vračilo vseh vloženih revaloriziranih finančni sredstev, kot so izkazana v poslovnih knjigah. Kompas MTS tožbeni zahtevek zavrača, saj sklenjeni SAS-i niso predvidevali vračila vloženih sredstev.

10. KRATKOROČNE FINANČNE IN POSLOVNE OBVEZNOSTI

Kratkoročne obveznosti sestavljajo:

v 000 SIT

	Leto 2002	Leto 2001
Kratkoročna dobljena posojila pri bankah	593.000	-
Druge kratkoročne finančne obveznosti	168.865	221.391
	761.865	**221.391**
Kratkoročne poslovne obveznosti do drugih dobaviteljev		
• doma	1.353.599	2.548.502
• v tujini	13.396	15.559
Kratkoročne poslovne obveznosti do države	89.613	102.094
Kratkoročne poslovne obveznosti do delavcev	194.553	230.035
Kratkoročne poslovne obveznosti za predujme	18.034	17.449
Druge kratkoročne poslovne obveznosti	1.465	6.311
Kratkoročni del dolgoročnih obveznosti iz poslovanja	3.301	2.994
	1.673.961	**2.922.944**
SKUPAJ	**2.435.826**	**3.144.335**

V strukturi kratkoročnih poslovnih obveznosti predstavljajo kratkoročne poslovne obveznosti do dobaviteljev 81,7 % vseh obveznosti. Navedene obveznosti so se glede na predhodno leto zmanjšale za 46,7 %, saj je družba v lanskem letu poleg tekočih obveznosti iz naslova dobave blaga izkazovala še obveznosti do dobaviteljev iz naslova nakupa zalog trgovskega blaga, ki je bil izveden ob preoblikovanju PCP-jev.

Na dan 31. 12. 2002 je stanje kratkoročnih dobljenih posojil pri bankah:

v 000 SIT

Banka	Stanje na dan 31. 12. 2002	Stanje na dan 31. 12. 2001
SKB banka d.d.	300.000	0
Nova kreditna banka Maribor d.d.	123.000	0
Nova ljubljanska banka d.d.	120.000	0
Banka Celje d.d.	50.000	0
SKUPAJ	**593.000**	**0**

Za zagotavljanje dnevne likvidnosti ima Kompas MTS z bankami sklenjene okvirne kreditne pogodbe:

- SKB banka d.d. – okvirni kredit v višini 400.000 tisoč SIT
- Nova kreditna banka Maribor d.d. – okvirni kredit v višini 250.000 tisoč SIT
- Nova ljubljanska banka d.d. – okvirni kredit v višini 125.000 tisoč SIT ter 25.000 tisoč SIT kot kredit po načelu tekočega računa.

Poleg navedenih okvirnih kreditov je družba Kompas MTS po stanju na dan 31. 12. 2002 izkazovala še kratkoročni kredit v višini 50.000 tisoč SIT, odobren s strani Banke Celje. Kredit je bil poplačan v januarju 2003.

Za zavarovanje odplačila obveznosti iz naslova odobrenih kreditov s strani Nove kreditne banke Maribor in Banke Celje je Kompas MTS zastavil sredstva v enaki višini, ki so v obliki depozitov vezana pri navedenih bankah.

Kratkoročni krediti, ki so izkazani v bilanci stanja na dan 31. 12. 2002, se obrestujejo po povprečni 9,5 % nominalni obrestni meri.

GIBANJE KRATKOROČNIH FINANČNIH OBVEZNOSTI

v 000 SIT

Banka ali posojilodajalec	Stanje dolga 1. januarja s kratkor. del. dolg. obvez.	Nova posojila v letu	Odplačila v letu	Stanje dolga 31. decembra
Banke v državi				
SKB banka d.d., Nova KBM d.d., Nova LB d.d., Banka Celje d.d.	-	6.455.000	(5.862.000)	593.000
Skupaj	-	6.455.000	(5.862.000)	593.000
Druge kratkoročne finančne obveznosti				
Obveznosti za obresti	-	799	(6)	793
Obveznosti za dividende in udeležbo v dobičku	15.003	1.114.177	(1.116.304)	12.876
Obveznosti za odtegljaje od plač delavcev	-	100	(100)	-
Razne obveznosti (plačilo lastnih delnic, neto pog. o delu, neto sejnine članom NS, obveznost do banke za forinte)	85	922.219	(922.288)	16
Kratkoročne obvezn.od RVC v PCP	206.303	475.726	(526.849)	155.180
SKUPAJ	221.391	2.513.021	(2.565.547)	168.865
SKUPAJ kratkoročne finančne obveznosti	221.391	8.968.021	(8.427.547)	761.865

11. DOLGOROČNE POSLOVNE OBVEZNOSTI

v 000 SIT

	Stanje na dan 31. 12. 2002	Stanje na dan 31. 12. 2001
Dolgoročne poslovne obveznosti do drugih	66.011	59.879
(Kratkoročni del)	-3.301	-2.994
SKUPAJ	**62.710**	**56.885**

Dolgoročne poslovne obveznosti so obveznosti iz naslova nakupa nepremičnin, ki so 31. 12. 2002 znašale 62.710 tisoč SIT. Obveznost dospe v plačilo v dvajsetih letih od dneva pravnomočnosti odločbe RS Ministrstva za kulturo z dne 2. 8. 1994 in se obrestuje z rastjo tečaja EUR in 6 % letno realno obrestno mero. Obveznost se bo odplačala v enakih letnih obrokih po pridobitvi pravnomočne denacionalizacijske odločbe. Skrajni rok za plačilo obveznosti je leto 2014.

12. ZAVAROVANJE PRED TVEGANJI FINANČNIH IN POSLOVNIH OBVEZNOSTI

Družba ima svoje obveznosti praviloma zavarovane izključno z menicami in na svojih nepremičninah nima hipotek, saj vodi poslovno politiko, da za zavarovanje ne zastavlja svojega premoženja.

Zaradi ugodnejših pogojev so izjema od navedene poslovne politike:

- okvirni kredit odobren s strani Nove kreditne banke Maribor d.d. – zastava vezanih sredstev pri navedeni banki v višini okvirnega kredita,
- kratkoročni kredit odobren s strani Banke Celje d.d. – zastava vezanih sredstev pri navedeni banki v višini kratkoročnega kredita in
- carinski garanciji odobreni s strani Nove ljubljanske banke d.d. – zastava sredstev pri navedeni banki v višini 50.000 tisoč SIT.

13. FINANČNE IN POSLOVNE OBVEZNOSTI DO POSAMEZNIH INTERESNIH SKUPIN

Družba Kompas MTS, po stanju na dan 31. 12. 2002, razen obveznosti za plačo za mesec december 2002, nima finančnih in poslovnih obveznosti do uprave, članov nadzornega sveta, notranjih lastnikov ali zaposlenih.

14. DOLGOROČNE REZERVACIJE

v 000 SIT

	Rez. za velika popravila (črpanje)	Drugo	Skupaj
Stanje 31. decembra 2001	**810.338**	**-**	**810.338**
Popravki po otvoritveni bilanci	-	-	
Stanje 1. januarja 2002	810.338	-	**810.338**
Spremembe v letu			
Povečanja	-	147.423	**147.423**
Zmanjšanja zaradi porabe	-331.223	-	**-331.223**
Zmanjšanja zaradi odprave	-73.902	-	**-73.902**
Stanje 31. decembra 2002	**405.213**	**147.423**	**552.636**

Po stanju na dan 31. 12. 2002 ima družba oblikovane dolgoročne rezervacije v skupni višini 552.636 tisoč SIT, in sicer 405.213 tisoč SIT za investicijsko vzdrževanje ter 147.423 tisoč SIT za morebitne odškodnine iz naslova začetih sodnih oziroma arbitražnih postopkov zoper družbo Kompas MTS. Dolgoročne rezervacije za velika popravila so bile oblikovane že v letu 2000 in 2001 na podlagi dolgoročnega plana investicijskega vzdrževanja objektov. Zaradi obnovitve objektov in dodatne nove dejavnosti je prišlo do spremenjenega plana porabe rezerviranih sredstev in odprave že rezerviranih sredstev za leto 2002 v višini 73.902 tisoč SIT.

15. PASIVNE ČASOVNE RAZMEJITVE

Pasivne časovne razmejitve sestavljajo:

v 000 SIT

	Stanje na dan 31. 12. 2002	Stanje na dan 31. 12. 2001
Kratkoročno odloženi prihodki	147	186
Kratkoročno vnaprej vračunani stroški in odhodki	5.873	1.560
SKUPAJ	**6.020**	**1.746**

Največji znesek pasivnih časovnih razmejitev predstavlja zadržani polog deviznih sredstev na prehodnem računu Nove kreditne banke Maribor d.d. v višini 5.463 tisoč SIT . Znesek je preračunan v domačo valuto po srednjem tečaju Banke Slovenije na dan 31. 12. 2002 in je bil nakazan na račun podjetja v januarju 2003.

16. IZVENBILANČNE TERJATVE IN OBVEZNOSTI

Izvenbilančne terjatve in obveznosti sestavljajo:

v 000 SIT

	Stanje na dan 31. 12. 2002	Stanje na dan 31. 12. 2001
Vrednost zemljišč po najemni pogodbi	39.043	39.485
Prejete garancije	717.000	707.000
SKUPAJ	**756.043**	**746.485**

Prejete garancije v skupni višini 717.000 tisoč SIT predstavljajo:
- garancije za zavarovanje plačil carinskega dolga v skupni višini 90.000 tisoč SIT,
- garancije za zavarovanje plačil do dobaviteljev v skupni višini 627.000 tisoč SIT.

17. POSTAVKE BILANCE STANJA PO PODROČNIH ODSEKIH

v 000 SIT

	Slovenija	Tujina	Skupaj
Postavke sredstev			
Opredmetena in neopremet.osn.sredstva	11.190.294	66.119	11.256.413
Dolgoročne finančne naložbe	527.918	2.463	530.381
Zaloge	1.166.953	-	1.166.953
Poslovne terjatve	1.090.509	39.872	1.130.381
Kratkoročne finančne naložbe	2.382.647	-	2.382.647
Dobroimetje pri bankah, čeki in gotovina	406.037	-	406.037
Aktivne časovne razmejitve	18.383	-	18.383
SKUPAJ	16.782.741	108.454	16.891.195
Postavke obveznosti do virov sredstev			
Dolgoročne finančne obveznosti	1.502.961	-	1.502.961
Dolgoročne poslovne obveznosti	62.710	-	62.710
Kratkoročne finančne obveznosti	761.865	-	761.865
Kratkoročne poslovne obveznosti	1.650.055	23.906	1.673.961
Pasivne časovne razmejitve	6.020	-	6.020
SKUPAJ	3.983.611	23.906	4.007.517

18. POSLOVNI PRIHODKI

v 000 SIT

	LETO 2002	LETO 2001
Čisti prihodki od prodaje	13.467.372	9.722.656
Sprememba vred. zalog proizv. in nedok. proizvod.	1.846	0
Drugi poslovni prihodki (s prevred. posl. prih.)	82.146	343.376
SKUPAJ	**13.551.364**	**10.066.032**

V letu 2002 je družba Kompas MTS ustvarila poslovne prihodke v skupni višini 13.551.364 tisoč SIT, pri čemer predstavljajo čisti prihodki od prodaje 99,4 % vseh navedenih prihodkov.

Znotraj postavke drugi poslovni prihodki, je družba ustvarila 73.902 tisoč SIT prihodkov iz naslova odprave dolgoročnih rezervacij za investicijsko vzdrževanje ter 8.244 tisoč SIT prihodkov iz naslova dobička od prodaje opredmetenih osnovnih sredstev.

19. ČISTI PRIHODKI OD PRODAJE PO PODROČNIH ODSEKIH

v 000 SIT

	LETO 2002	LETO 2001
Trgovska dejavnost		
Prihodki od prodaje v Kompas Shop-ih	10.714.346	3.368.580
Prihodki od prodaje v PCP-jih	499.082	4.186.860
Turistična dejavnost		
Prihodki od gostinskih storitev	1.016.123	1.002.471
Prihodki od prodaje mejno turističnih storitev	991.327	1.012.831
Ostalo	246.494	151.914
SKUPAJ	**13.467.372**	**9.722.656**

V letu 2002 je družba Kompas MTS ustvarila poslovne prihodke od turistične dejavnosti v višini 2.007.450 tisoč SIT, kar je 0,4 % manj kot v predhodnem letu. S trgovsko dejavnostjo je družba dosegla prihodke v višini 11.213.428 tisoč SIT, kar je za 48,4 % več kot v istem obdobju predhodnega leta.

Prihodki od trgovske dejavnosti niso primerljivi s preteklim obdobjem zaradi preoblikovanja prostih carinskih prodajaln v maloprodajne trgovine Kompas Shop, ki poslujejo po predpisih notranje trgovine. Mejne prodajalne ne poslujejo po sistemu konsignacijske prodaje, kjer se prihodek evidentira kot ustvarjena razlika v ceni, temveč se prihodek evidentira kot celotna prodajna vrednost trgovskega blaga.

20. RAZMERJE MED PRIHODKI, USTVARJENIMI DOMA IN V TUJINI

V letu 2002 je družba ustvarila čiste prihodke od prodaje v višini 13.467.372 tisoč SIT, od tega znašajo prihodki doseženi na domačem trgu 13.431.781 tisoč SIT, kar je 99,7 % vseh čistih prihodkov.

21. FINANČNI PRIHODKI

v 000 SIT

	Leto 2002	Leto 2001
Finančni prihodki iz deležev		
Finančni prihodki iz deležev v odvisnih podjetjih	-	-
Finančni prihodki iz deležev v pridruženih podjetjih	-	-
Drugi finančni prihodki iz deležev	20	20
SKUPAJ	20	20
Finančni prihodki iz dolgoročnih terjatev		
Finančni prihodki iz dolgoročnih terjatev do odvisnih podjetij	-	-
Finančni prihodki iz dolgoročnih terjatev do pridruženih podjetij	-	-
Drugi finančni prihodki iz dolgoročnih terjatev	39.185	287.394
SKUPAJ	39.185	287.394
Finančni prihodki iz kratkoročnih terjatev		
Finančni prih. iz obresti in kratkoročnih terjatev do odvisnih podjetij	-	-
Finančni prih. iz obresti in kratkoročnih terjatev do pridruženih podjetij	-	-
Drugi finančni prihodki iz obresti in kratkoročnih terjatev	926.874	785.049
SKUPAJ	926.874	785.049
SKUPAJ	**966.079**	**1.072.463**

V letu 2002 je družba Kompas MTS na področju financiranja ustvarila prihodke v višini 966.079 tisoč SIT. Med finančnimi prihodki izkazuje družba prihodke iz deležev v višini 20 tisoč SIT, prihodke od obresti od dolgoročnih vrednostnih papirjev v višini 39.185 tisoč SIT in druge finančne prihodke v višini 926.874 tisoč SIT. Druge finančne prihodke v glavnem sestavljajo prihodki od pozitivnih tečajnih razlik, in sicer v višini 477.915 tisoč SIT, prihodki od kratkoročnih finančnih naložb v višini 190.585 tisoč SIT in prihodki od realnih obresti od depozitov pri bankah v višini 138.214 tisoč SIT. V primerjavi z letom 2001, so se celotni finančni prihodki v letu 2002 zmanjšali zaradi odprave revalorizacijskega presežka, ki je v letu 2001 znašal 287.394 tisoč SIT.

22. IZREDNI PRIHODKI

v 000 SIT

	Leto 2002	Leto 2001
Prihodki iz prejšnih let	-	1.911
Izterjane odpisane terjatve	3.702	6.731
Prihodki od pridobitve zemljišča	7.751	-
Prejete odškodnine	2.234	3.437
Drugi izredni prihodki	1.975	2.075
SKUPAJ	**15.662**	**14.154**

V letu 2002 je družba ustvarila 15.662 tisoč SIT izrednih prihodkov, ki jih sestavljajo prihodki od pridobitve zemljišča v višini 7.751 tisoč SIT, prejete odškodnine v višini 2.234 tisoč SIT in drugi izredni prihodki.

23. ANALIZA STROŠKOV

v 000 SIT

	Nabavna vrednost/ proizvajalni stroški	Stroški prodajanja	Stroški splošnih dejavnost	Skupaj 2002
Nabavna vrednost prodanega blaga	9.074.064	-	-	9.074.064
Stroški materiala	-	600.217	14.437	614.654
Stroški storitev	-	720.041	138.872	858.913
Skupaj stroški dela	-	2.591.324	352.558	2.943.882
Amortizacija	-	398.728	37.197	435.925
Rezervacije	-	147.423	-	147.423
Prevrednotovalni odhodki pri obratnih sredstvih	-	2.647	-	2.647
Prevrednotovalni odhodki pri neopredmetenih in opredmetenih OS			1.299.946	1.299.946
Ostali stroški	-	96.685	2.372	99.057
SKUPAJ	9.074.064	4.557.065	1.845.382	15.476.511

V letu 2002 je imela družba Kompas MTS 15.476.511 tisoč SIT stroškov, kar je 65,3 % več kot v letu 2002. Podatki o nabavni vrednosti prodanega blaga v letih 2002 in 2001 so neprimerljivi zaradi novega načina evidentiranja nabavne vrednosti trgovskega blaga v Kompas Shop-ih po preoblikovanju PCP-jev v KS. Nabavna vrednost prodanega blaga v PCP-jih se zaradi konsignacijskega načina prodaje ne evidentira med odhodke, ker se v prihodkih evidentira samo ustvarjena razlika v ceni.

Stroški dela so v letu 2002 znašali 2.943.882 tisoč SIT, kar je 17,0 % manj kot v letu 2001. Zmanjšanje stroškov dela je posledica novega plačnega modela ter deloma zmanjšanje števila zaposlenih.

V letu 2002 je družba Kompas MTS uspela znižati stroške storitev za 25,1 % tako, da so le-ti v letu 2002 znašali 858.913 tisoč SIT.

Prevrednotovalni odhodki zaradi slabitve vrednosti neopremetenih dolgoročnih sredstev in opredmetenih osnovnih sredstev so v letu 2002 znašali 1.299.598 tisoč SIT, ostala prevrednotovanja osnovnih sredstev pa so znašala 348 tisoč SIT.

Amortizacija je bila v letu 2002 obračunana v višini 435.925 tisoč SIT. Učinek sprememb dobe koristnosti neopredmetenih dolgoročnih sredstev in opredmetenih osnovnih sredstev je znašal 270.394 tisoč SIT, kar pomeni nižjo amortizacijo glede na leto 2001.

Ostale stroške predstavljajo prispevek za uporabo stavbnega zemljišča v višini 37.293 tisoč SIT, odpravnina delavcem za tehnološke viške v višini 38.617 tisoč SIT in ostali stroški.

24. STROŠKI DELA IN STROŠKI POVRAČIL ZAPOSLENCEM

v 000 SIT

	Leto 2002	Leto 2001
Stroški plač	2.084.574	2.600.259
Stroški socialnega zavarovanja	442.372	549.357
Ostali stroški dela	416.936	388.031
SKUPAJ	**2.943.882**	**3.537.647**

Izplačila članom uprave, zaposlencem s posebnimi pooblastili in članom nadzornega sveta

v 000 SIT

	Bruto prejemki v letu 2002
Uprava	81.914
Zaposlenci s posebnimi pooblastili	156.352
Člani nadzornega sveta	15.434
SKUPAJ	**253.700**

Članom uprave, zaposlencem s posebnimi pooblastili in članom nadzornega sveta niso dani nobeni predujmi, posojila oziroma poroštva.

25. FINANČNI ODHODKI

v 000 SIT

	Leto 2002	Leto 2001
Finančni odhodki za odpise dolg. in kratk. finančnih naložb		
Prevred. finančni odhodki pri drugih finančnih naložbah	1.479	1.808
	1.479	1.808
Finančni odhodki za obresti in iz drugih obveznosti		
Drugi finančni odhodki za obresti in iz drugih obveznosti	44.477	59.115
	44.477	59.115
SKUPAJ	**45.956**	**60.923**

V letu 2002 so znašali finančni odhodki družbe Kompas MTS 45.956 tisoč SIT, kar je 24,6 % manj kot v predhodnem letu. Glavnino finančnih odhodkov sestavljajo odhodki za obresti in negativne tečajne razlike.

26. IZREDNI ODHODKI

v 000 SIT

	Leto 2002	Leto 2001
Odhodki iz prejšnjih obdobij	-	9.663
Denarne kazni	105	150
Odškodnine	-	462
Drugi izredni odhodki	1.888	2.180
SJUPAJ	**1.993**	**12.455**

Podatki v tabeli za leto 2002 niso primerljivi s preteklim obdobjem. V letu 2002 so odhodki iz prejšnjih obdobij v skladu z novimi SRS smiselno razporejeni glede na vsebino poslovnega dogodka.

27. DAVKI

v 000 SIT

	Leto 2002	Leto 2001
Prihodki usklajeni z določbami ZDDPO	14.533.085	11.152.629
Odhodki usklajeni z določbami ZDDPO	(15.476.573)	(9.323.344)
Davčna osnova I	(943.488)	1.829.285
Povečanje davčne osnove	217.825	-
Zmanjšanje davčne osnove	-	(94.128)
Davčna osnova II	(725.663)	1.735.157
Davčne olajšave	-	(406.640)
Davčna osnova III	-	1.328.517
Davek iz dobička za poslovno leto	-	332.129

Družba Kompas MTS je v letu 2002 ustvarila negativen poslovni izid in izkazala negativno davčno osnovo, zato nima obveznosti za plačilo davka od dobička.

28. POSLOVNI IZID

Družba Kompas MTS je leto 2002 zaključila z negativnim poslovnim izidom v višini 991.355 tisoč SIT. Družba ima iz poslovnega dela izgubo v višini 1.925.147 tisoč SIT, iz finančnega poslovanja pa dobiček v višini 920.123 tisoč SIT. Izredni dobiček družbe znaša 13.669 tisoč SIT, saj družba v letu 2002 ni imela pomembnejših izrednih poslovnih dogodkov.

29. SPLOŠNO PREVREDNOTEVANJE ZARADI OHRANITVE KUPNE MOČI KAPITALA

Tečaj EUR do SIT se je v letu 2002 povečal za manj kot 5,5 %, zato prevrednotovanje postavk kapitala skladno s SRS (8.40) ni bilo potrebno. V primeru usklajevanja kapitala z rastjo EUR bi bil poslovni izid družbe Kompas MTS v letu 2002 nižji za 536.896 tisoč SIT, v primeru usklajevanja kapitala z rastjo cen življenjskih potrebščin pa bi bil poslovni izid nižji za 959.213 tisoč SIT.

30. KAZALNIKI POSLOVANJA

	Kompas MTS	2002	2001	2000
1	stopnja lastniškosti financiranja	73,00 %	72,49 %	76,20 %
2	stopnja dolgoročnosti financiranja	85,54 %	84,31 %	87,15 %
3	stopnja osnovnosti investiranja	66,64 %	61,31 %	56,71 %
4	stopnja dolgoročnosti investiranja	69,78 %	61,60 %	57,00 %
5	koeficient kapitalske pokritosti osn. sredstev	1,10	1,18	1,34
6	koeficient neposredne pokritosti kratk. obvez. (hitri koef.)	0,17	0,20	0,23
7	koeficient pospešene pokr.kratk. obvez. (pospešeni koef.)	1,61	2,08	3,33
8	koeficient kratkoročne pokritosti krat. obvez. (kratkor. koef.)	2,09	2,45	3,35
9	koeficient gospodarnosti poslovanja	87,55 %	107,51 %	120,15 %
10	koeficient čiste dobičkonosnosti kapitala	-7,38 %	9,13 %	11,63 %
11	koeficient dividendnosti osn. kapitala	0,10	0,30	1,01

Izračun kazalcev:

1. Stopnja lastniškosti financiranja je razmerje med kapitalom in vsemi obveznostmi do virov sredstev. Prikazuje delež lastniškega financiranja v vseh sredstvih družbe.

2. Stopnja dolgoročnosti financiranja je razmerje med dolgoročnimi viri kapitala (vsota kapitala in dolgoročnih dolgov skupaj z dolgoročnimi rezervacijami) in vsemi obveznostmi do virov sredstev.

3. Stopnja osnovnosti investiranja prikazuje delež neopredmetenih dolgoročnih sredstev in opredmetenih osnovnih sredstev (po neodpisani vrednosti) v vseh sredstvih.

4. Stopnja dolgoročnosti investiranja prikazuje delež stalnih sredstev (po neodpisani vrednosti) in dolgoročnih poslovnih terjatev v vseh sredstvih.

5. Koeficient kapitalske pokritosti osnovnih sredstev je razmerje med kapitalom in osnovnimi sredstvi (neopredmetenimi dolgoročnimi sredstvi in opredmetenimi osnovnimi sredstvi po neodpisani vrednosti).

6. Koeficient neposredne pokritosti kratkoročnih obveznosti (hitri koeficient) je razmerje med gibljivimi sredstvi, zmanjšanimi za vrednost zalog, poslovnih terjatev in kratkoročnih finančnih naložb ter kratkoročnimi poslovnimi in finančnimi obveznostmi.

7. Koeficient pospešene pokritosti kratkoročnih obveznosti (pospešeni koeficient) je razmerje med gibljivimi sredstvi, zmanjšanimi za vrednost zalog ter kratkoročnimi poslovnimi in finančnimi obveznostmi.

8. Koeficient kratkoročne pokritosti kratkoročnih obveznosti (kratkoročni koeficient) je razmerje med gibljivimi sredstvi ter kratkoročnimi poslovnimi in finančnimi obveznostmi. Hitri, pospešeni in kratkoročni koeficient prikazujejo plačilno sposobnost podjetja.

9. Koeficient gospodarnosti poslovanja je razmerje med poslovni prihodki in poslovni odhodki.

10. Koeficient čiste dobičkonosnosti kapitala je razmerje med ustvarjenim čistim poslovnim izidom v poslovnem letu in povprečnim kapitalom (brez čistega poslovnega izida proučevanega leta).

11. Koeficient dividendnosti osnovnega kapitala je razmerje med vsoto dividend za poslovno leto in povprečnim osnovnim kapitalom.

31. DESET NAJVEČJIH DELNIČARJEV

	Delničar	Število delnic na dan 31. 12. 02	Delež na dan 31. 12. 02	Število delnic na dan 31. 12. 01	Delež na dan 31. 12. 01
1	Kompas MTS d.d.	553.709	15,7 %	0	0,0 %
2	Hotel Slon d.d.	370.256	10,5 %	0	0,0 %
3	Kapitalska družba, d.d.	316.723	9,0 %	316.995	9,0 %
4	Slovenska odškodninska družba, d.d.	261.917	7,4 %	327.396	9,3 %
5	Triglav Steber I PID d.d.	235.027	6,7 %	229.926	6,5 %
6	DZS d.d.	150.000	4,3 %	0	0,0 %
7	Zlata Moneta I d.d.	131.724	3,7 %	159.512	4,5 %
8	Infond ID Invest. družba d.d.	77.529	2,2 %	96.911	2,7 %
9	Poštna banka Slovenije	70.858	2,0 %	0	0,0 %
10	GBD d.d.	30.544	0,9 %	35.683	1,0 %
	SKUPAJ	**2.198.287**	**62,3 %**	**1.166.423**	**33,1 %**

32. POMEMBNEJŠI DOGODKI PO ZAKLJUČKU LETA 2002

Sovlagatelj Emona Obala d.d. je v mesecu januarju 2003 pri Stalni arbitraži Gospodarske zbornice Slovenije vložil tožbo na vračilo vseh vloženih revaloriziranih finančni sredstev, kot so izkazana v poslovnih knjigah. Kompas MTS tožbeni zahtevek zavrača, saj sklenjeni SAS-i niso predvidevali vračila vloženih sredstev.

PRICEWATERHOUSECOOPERS

PricewaterhouseCoopers d.o.o.
Parmova 53, 1000 Ljubljana
Telephone (01) 4750 100
Facsimile (01) 4750 109
Matična št.: 5717159
Davčna št.: 35498161

KOMPAS MTS d.d., Ljubljana		
Prejeto 25-04-2003		
Številka	Referent	Pril.
12-19.6	VL	

REVIZORJEVO POROČILO

Lastnikom gospodarske družbe Kompas MTS d.d.

Revidirali smo priloženo bilanco stanja gospodarske družbe Kompas MTS d.d., na dan 31. decembra 2002 ter z njo povezane izkaz poslovnega izida, izkaz finančnega izida, izkaz gibanja kapitala in prilogo k računovodskim izkazom za tedaj končano leto. Pregledali smo tudi poslovno poročilo uprave. Za te računovodske izkaze je odgovorna uprava gospodarske družbe. Naša naloga je, na podlagi revizije izraziti mnenje o teh računovodskih izkazih.

Revizijo smo opravili v skladu z mednarodnimi standardi revidiranja. Ti zahtevajo od nas načrtovanje in izvedbo revizije za pridobitev primernega zagotovila, da računovodski izkazi ne vsebujejo bistveno napačnih navedb. Revizija vključuje preizkuševalno preverjanje dokazov o zneskih in razkritjih v računovodskih izkazih. Revizija vključuje tudi presojanje uporabljenih računovodskih načel in pomembnih ocen uprave ter ovrednotenje celovite predstavitve računovodskih izkazov. Prepričani smo, da je naša revizija primerna podlaga za naše mnenje.

Po našem mnenju so računovodski izkazi s prilogo iz prvega odstavka v vseh bistvenih pogledih poštena predstavitev finančnega stanja gospodarske družbe Kompas MTS d.d., na dan 31. decembra 2002, poslovnega izida in finančnega izida njenega poslovanja ter gibanja kapitala v tedaj končanem letu v skladu s Slovenskimi računovodskimi standardi.

Poslovno poročilo je skladno z revidiranimi računovodskimi izkazi.

Ljubljana, 11. april 2003

PricewaterhouseCoopers d.o.o.

Vida Lebar

PRICEWATERHOUSECOOPERS d.o.o. 1

Pooblaščena revizorka

Marko Rus
Direktor

Družba je vpisana v sodni register pri Okrožnem sodišču v Ljubljani s sklepom Srg 200110427 z dne 19.07.2001, pod vložno številko 12156800 ter v register revizijskih družb pri Slovenskem inštitutu za revizijo pod številko RD-A-014. Višina vpisanega osnovnega kapitala je 8.340.000 SIT. Seznam zaposlenih revizorjev z veljavno licenco za delo je na voljo na sedežu družbe.

POROČILO NADZORNEGA SVETA KOMPAS MTS D.D. SKUPŠČINI O PREVERITVI IN POTRDITVI LETNEGA POROČILA UPRAVE ZA LETO 2002

I. SPREMLJANJE POSLOVANJA DRUŽBE

Nadzorni svet Kompas MTS d.d. se je v letu 2002 sestal petkrat in obravnaval ter odločal o zadevah, ki jih v okvir njegovih pristojnosti določajo zakon in akti družbe ter obravnaval drugo, za poslovanje družbe relevantno problematiko. Pri tem je sprejel triindvajset sklepov in z nekaterimi od njih znatno vplival na poslovanje in finančni položaj družbe.

Pred dokončanim revizijskim pregledom poslovanja družbe je nadzorni svet obravnaval predlog letnega poročila za leto 2001, zlasti z vidika spremenjenih pogojev poslovanja od 21. 9. 2001 dalje, ko so proste carinske prodajalne na mejnih prehodih z državami članicami EU pričele poslovati kot mejne prodajalne, s polno davčno in carinsko obremenitvijo. Revidirano letno poročilo ter predlog uprave o delitvi bilančnega dobička je nadzorni svet potrdil in sprejel sklep, s katerim je podal pozitivno mnenje o navedenih dokumentih s predlogom skupščini, da sprejme sklepe, kot jih je predlagala uprava. Pri tem je nadzorni svet posebej poudaril ustreznost predloga, da se del bilančnega dobička, to je 25,8 %, porabi za odkup lastnih delnic z namenom zmanjšanja osnovnega kapitala družbe z umikom delnic do višine 20 % osnovnega kapitala. Nadzorni svet je namreč že v predhodnem letu razpravljal o ustreznosti strukture kapitala družbe in bodoči kapitalski politiki pri zagotavljanju čim večje donosnosti kapitala, pri čemer je ocenil, da je osnovni kapital nujno potrebno zmanjšati ter dal pobudo, da se zmanjšanje izvede z umikom lastnih delnic kot najprimernejšim načinom. Odkup lastnih delnic družbe je bil na podlagi skupščinskega sklepa z dne 20. 6. 2002 o zmanjšanju kapitala v breme bilančnega dobička in drugih rezerv ter javnega poziva delničarjem izveden v proporcionalnem deležu in sicer je bilo odkupljenih 15,7 % delnic Kompas MTS d.d. oziroma 78,5 % delnic, ki so bile predmet ponudbe za odkup. Zmanjšanje kapitala je potrebno izvesti najpozneje v 18 mesecih od sprejema skupščinskega sklepa.

Nadzorni svet je razpravljal in zavzel pozitivno stališče do predloga sprememb in dopolnitev statuta družbe, s katerimi so se črtale določbe v zvezi z lastninskim preoblikovanjem družbe, dejavnosti družbe so se uskladile s standardno klasifikacijo dejavnosti, predvsem pa se je statut uskladil z novelo ZGD – F (Ur.l. RS št. 45/01, 59/01) glede oblikovanja in uporabe rezerv, letnega poročila in s tem povezanih rokov.

Nadzorni svet je bil seznanjen s potekom 15. zasedanja skupščine, na kateri so bili sprejeti vsi sklepi, kot jih je predlagala uprava oz. nadzorni svet ter na podlagi sprejetega skupščinskega sklepa o uporabi bilančnega dobička podprl predlog uprave o razdelitvi čistega dobička za namen iz 57. člena statuta družbe, po katerem se je del čistega dobička razdelil med upravo, člane nadzornega sveta in kot posebna nagrada nekaterim strokovnim delavcem družbe.

Nadzorni svet je razpravljal o možnostih povečanja prihodkov ter zniževanja stroškov družbe v vseh segmentih poslovanja in v zvezi s tem razpravljal o širitvi dejavnosti družbe, predvsem na meji z R Hrvaško, o povečevanju obsega agencijskih storitev, uvedbi igralniške dejavnosti v sodelovanju s Casinojem Portorož, o posameznih komercialnih ukrepih za izboljšanje poslovanja predvsem gostinske in trgovske dejavnosti ter tudi o problematiki plač v družbi. Seznanjen je bil z odprtjem in pričetki poslovanja Kompas shop Ljubljana v centru mesta ter v zvezi s tem razpravljal o možnostih širitve trgovske dejavnosti v notranjosti države pa tudi v R Hrvaško.

Podprl je aktivnosti družbe za spremembo plačnega sistema, po katerem je bilo s 1. julijem 2002 vzpostavljeno nagrajevanje delavcev, ki je, ob upoštevanju določb kolektivne pogodbe dejavnosti gostinstva in turizma, vezano na uspešnost poslovanja družbe in njenih posameznih organizacijskih enot in stroškovnih mest.

V zvezi z racionalizacijo poslovanja je uprava družbe nadzorni svet informirala o nujnosti zaprtja dveh mejnih prodajaln, Kompas shop Šentilj in Kompas shop Jurij, ki sta po preoblikovanju pričeli poslovati z izgubo. Kljub ukrepom racionalizacije stroškov in komercialnim ukrepom se trend naraščanja izgube ni zmanjševal. Zaradi zaprtja obeh trgovin je uprava družbe sprejela program razreševanja 17 presežnih delavcev, ki ga je nadzorni svet v vsebinskem in stroškovnem delu podprl.

Nadzorni svet je razpravljal o trgovanju z delnicami Kompas MTS d.d. na Ljubljanski borzi vrednostnih papirjev, pri čemer je bilo ugotovljeno, da je bilo trgovanje z delnicami v prvi polovici leta dokaj pestro in je tečaj delnice v glavnem naraščal, v drugi polovici leta, to je po zasedanju skupščine, pa se je po uvodnem nihanju ustalil.

Nadzorni svet je razpravljal tudi o obdobnih rezultatih poslovanja družbe kot celote ter posameznih njenih dejavnosti, in sicer najprej za obdobje I. –VIII. 2002, ko se je poslovanje družbe v novih pogojih preoblikovanih mejnih prodajalnah že ustalilo in je družba izkazovala dobiček in trend njegovega naraščanja. Ob razpravi o rezultatih poslovanja v obdobju I- IX 2002 in pričakovanih rezultatih do konca leta 2002 je bilo ugotovljeno, da je družba v obdobju I- IX 2002 izkazovala 348 MIO SIT čistega dobička, ki se do zaključka leta lahko poveča.

V razpravi o oceni plana poslovanja družbe v letu 2003 je uprava družbe nadzorni svet seznanila in obrazložila aktivnosti družbe glede prevrednotenja osnovnih sredstev, kot ga zahtevajo Slovenski računovodski standardi. Pri tem je nadzorni svet vzel na znanje obrazložitev uprave, da je vrednost osnovnih sredstev, zaradi predpisane pretekle revalorizacije ter glede na slabše možnosti pridobivanja dohodka, predvsem zaradi preoblikovanih prostih carinskih prodajaln, knjigovodsko previsoko prikazana in jih je potrebno, skladno s SRS, prevrednotiti in določiti njihovo pošteno, »nadomestljivo« vrednost, pri čemer se pri prevrednotovanju oz. slabitvi upoštevajo vse okoliščine in predvidene spremembe, ki naj bi pogojevale poslovanje v bodočem daljšem časovnem obdobju, to je do leta 2006. Nadzorni svet je soglašal s predlogom uprave in na prvi seji v letu 2003 sprejel sklep, da se negativni poslovni rezultat, ki je, kljub pozitivnemu tekočemu poslovanju v letu 2002, nastal iz naslova slabitve osnovnih sredstev, in sicer v višini 991.355.226,28 SIT, pokrije iz drugih rezerv iz dobička.

Po statutu družbe uprava pri vodenju družbe in pri sklepanju posameznih poslov ni vezana na soglasja nadzornega sveta, nadzorni svet pa daje soglasje na akte družbe, ki imajo značaj pravilnika ter imenuje organe družbe, ki odločajo o pravicah in obveznostih delavcev. V letu 2002 je nadzorni svet soglašal s sprejemom pravilnika o plačah in drugih prejemkih delavcev Kompas MTS d.d. ter imenoval nadomestne člane disciplinske komisije in komisije za vloge in pritožbe Kompas MTS d.d..

Uprava družbe je nadzorni svet obveščala tudi izven sestankov in mu pošiljala pisna gradiva o dogodkih, relevantnih za poslovanje družbe tako, da je bil z delom uprave in poslovanjem družbe kontinuirano seznanjan.

Nadzorni svet ugotavlja, da je v zadostni meri spremljal delo uprave in bil seznanjen z vsemi pomembnejšimi segmenti poslovanja družbe. Nadalje ugotavlja, da so bili vsi sklepi nadzornega sveta in skupščine korektno in v okviru možnosti izvršeni.

II. Preveritev in potrditev letnega poročila družbe ter stališče do poročila pooblaščenega revizorja

Nadzorni svet je obravnaval letno poročilo družbe za leto 2002 s poročilom pooblaščene revizijske družbe PricewaterhouseCoopers d.o.o..

Nadzorni svet ugotavlja, da vsebina letnega poročila družbe realno prikazuje poslovanje družbe v letu 2002, da se vsebina letnega poročila in strategija razvoja, ki je v njem opredeljena, ujemata s stališči nadzornega sveta, zato na podlagi preveritve letnega poročila in pregleda poročila pooblaščenega revizorja za leto 2002, revizijske družbe PricewatwrhouseCoopers d.o.o. :

1. Potrjuje letno poročilo Kompasa MTS d.d. za leto 2002;

2. Daje pozitivno stališče k poročilu pooblaščenega revizorja o poslovanju družbe v letu 2002.

III. Oblikovanje bilančnega dobička in njegova uporaba

Nadzorni svet je obravnaval predlog uprave družbe o oblikovanju bilančnega dobička po obračunu za leto 2002 ter njegove uporabe in:

1. Sprejema predlog uprave družbe, da bilančni dobiček po obračunu za leto 2002 znaša 297.300.500,00 SIT in je v celoti oblikovan iz drugih rezerv iz dobička,
2. Podaja z upravo družbe usklajeni predlog, da se bilančni dobiček uporabi za izplačilo delničarjem. Bruto dividenda znaša 100 SIT na delnico.

IV. Podelitev razrešnice

Nadzorni svet skupščini Kompas MTS d.d. predlaga, da za delo v letu 2002 upravi in nadzornemu svetu podeli razrešnico.

Ljubljana, dne 8. 5. 2003

Predsednik nadzornega sveta:
Anton Koončnik, univ. dipl. ekon.

Kompas mejni turistični servis d. d.

UPRAVA LJUBLJANA
Pražakova 4
1514 Ljubljana
Telefon: 01 23 44 100
Telefaks: 0123 19 156
E-mail: info@kompas-mts.si

PODRUŽNICA VRTOJBA
Mejni prehod 2a
5290 Šempeter pri Gorici
Telefon: 05 303 58 16
Telefaks: 05 303 54 44
E-mail: vrtojba@kompas-mts.si

PODRUŽNICA HOLMEC-VIČ
Lokovica 22
2391 Prevalje
Telefon: 02 823 17 11
Telefaks: 02 823 10 82
E-mail: holmec@kompas-mts.si

PODRUŽNICA ŠKOFIJE-LAZARET
Sp. Škofije 256
6281 Škofije
Telefon: 05 654 91 30
Telefaks: 05 654 90 87
E-mail: skofije@kompas-mts.si

PODRUŽNICA KARAVANKE
MMP Karavanke
4276 Hrušica
Telefon: 04 587 13 35
Telefaks: 04 587 13 11
E-mail: karavanke@kompas-mts.si

PODRUŽNICA ŠENTILJ
Šentilj 4 a
2212 Šentilj
Telefon: 02 651 12 01
Telefaks: 02 651 01 91
E-mail: sentilj@kompas-mts.si

PODRUŽNICA KOZINA
Krvavi potok 30
6240 Kozina
Telefon: 05 680 28 28
Telefaks: 05 680 13 91
E-mail: kozina@kompas-mts.si

PODRUŽNICA LJUBELJ
Podljubelj 116
4290 Tržič
Telefon: 04 596 35 50
Telefaks: 04 596 35 77
E-mail: ljubelj@kompas-mts.si

PODRUŽNICA GORNJA RADGONA
Kerenčičeva 9
9250 Gornja Radgona
Telefon: 02 561 17 41
Telefaks: 02 562 13 35
E-mail: radgona@kompas-mts.si

PODRUŽNICA SEŽANA
Partizanska 117
6210 Sežana
Telefon: 05 738 05 00
Telefaks: 05 734 15 88
E-mail: sezana@kompas-mts.si

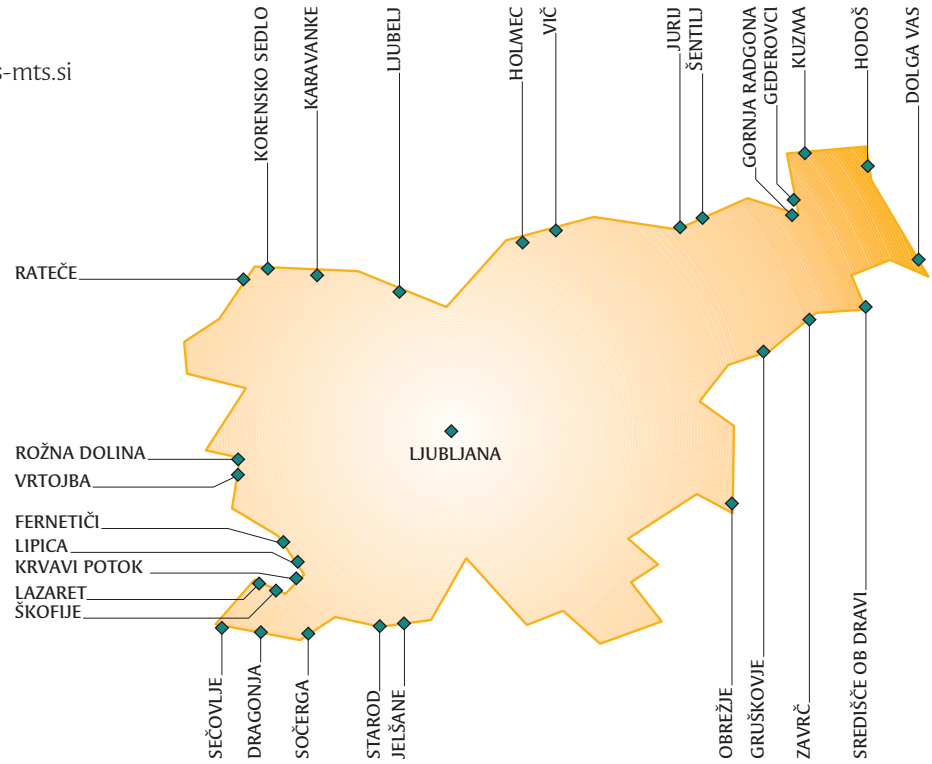

Izdajatelj: Kompas MTS, Pražakova 4, Ljubljana • **Besedila, oblikovanje, izvedba:** Kompas MTS • **Fotografije:** Brane Božič • **Fotoliti in tisk:** Gorenjski tisk • Maj 2003