LETNO • POROČILO • 2004

KOMPAS MTS

KAZALO

2 Nagovor direktorja
4 Poročilo nadzornega sveta
6 Osebna izkaznica
7 Pomembnejši dogodki v letu 2004
8 Kazalci poslovanja 1999 do 2004
9 Organi in organizacijska struktura družbe
11 Delnice in delničarji
15 Slabitev opredmetenih osnovnih sredstev v letu 2004
16 Splošni pogoji poslovanja v letu 2004
17 Poslovanje družbe v letu 2004
20 Trgovinska dejavnost
24 Gostinstvo
26 MTO dejavnost
29 Zaposleni
31 Informatika in kakovost
32 Investicije
33 Upravljanje s finančnimi tveganji
34 Odnos do okolja
34 Družbena odgovornost
34 Načrt razvoja družbe Kompas MTS, d.d.
35 Revidirani računovodski izkazi
44 Računovodske usmeritve
51 Dodatna razkritja postavk v bilanci stanja
74 Dodatna razkritja postavk v izkazu poslovnega izida
84 Kazalniki poslovanja
85 Pomembnejši dogodki po zaključku leta 2004
86 Revizorjevo poročilo
87 Izjava o spoštovanju kodeksa upravljanja javnih delniških družb

Direktor
ROBERT LAVRIČ
univ. dipl. ekon.

NAGOVOR DIREKTORJA

Vključitev Slovenije v Evropsko unijo predstavlja za Kompas MTS veliko prelomnico. Z dnem članstva je bila na mejah s članicami EU odpravljena carinska mejna kontrola, zaradi česar smo prenehali opravljati vrsto mejnih opravil, vezanih na pretok blaga preko državne meje. Z vstopom v EU smo bili hkrati prisiljeni preoblikovati štiri prostocarinske prodajalne na mejnih prehodih z Madžarsko in Hrvaško v trgovine z običajno obdavčitvijo. Zaradi navedenih sprememb poslovanje družbe ni povsem primerljivo s poslovanjem v preteklih letih.

S celotno trgovinsko dejavnostjo je družba v letu 2004 ustvarila 11.421 mio SIT čistih prihodkov od prodaje, kar je 15,3% več kot v letu poprej. Povečanje prihodkov je v veliki meri posledica novega načina evidentiranja prodaje, deloma pa tudi poslovanja nove trgovine na mejnem prehodu Dragonja. V letu 2004 se je obdavčitev trošarinskih izdelkov ponovno povečala, kar je negativno vplivalo na prodajo tovrstnih artiklov.

Na področju gostinske dejavnosti smo ustvarili čiste prihodke v višini 1.153 mio SIT, kar je 2,1% manj kot v letu 2003. Kljub zmanjšanju prihodkov smo z ukrepi racionalizacije uspeli zmanjšati negativni poslovni izid.

Z mejnimi opravili smo v letu 2004 ustvarili čiste prihodke v skupni višini 566 mio SIT, kar je 44,1% manj kot v predhodnem letu. Zmanjšanje obsega poslovanja je bilo pričakovano, zato smo bili v letu 2004 prisiljeni zmanjšati število zaposlenih.

V skladu s slovenskimi računovodskimi standardi smo v letu 2004 preverili ustreznost vrednotenja svojih opredmetenih osnovnih sredstev. Na podlagi opravljene cenitve je bilo ugotovljeno, da so bile vrednosti opredmetenih osnovnih sredstev, ki so bile predmet cenitve v poslovnih knjigah previsoko ovrednotene, kar je zahtevalo slabitev le-teh v višini 1.363 mio SIT. Slabitev, ki je neposredno vplivala na poslovni izid poslovanja, ni imela vpliva na denarne tokove družbe.

MITJA OBERLINTNER, univ. dipl. ekon.
Pomočnik direktorja za gosp. fin. podr.

MATEJA FORTIČ, univ. dipl. prav.
Pomočnica direktorja za prav. org. podr.

SIMON BRECELJNIK, univ. dipl. ekon.
Pomočnik direktorja za kom. podr.

Konec leta 2004 smo z družbo Emona Obala d.d. sklenili poravnavo v zvezi z izplačilom dolgoročne finančne obveznosti iz naslova skupnih vlaganj v proste carinske prodajalne. Upoštevajoč računovodsko načelo previdnosti smo navedeno obveznost v poslovnih knjigah v preteklosti izkazovali v višini 1.340 mio SIT. V skladu s sklenjeno poravnavo bomo do konca meseca marca 2005 družbi Emona Obala d.d. poravnali skupni znesek v višini 425 mio SIT, s čimer bo arbitražni postopek končan. S sklenitvijo poravnave je odpravljen največji del spornih obveznosti.

Zaradi slabitve opredmetenih osnovnih sredstev ter z upoštevanjem učinkov poravnave z družbo Emona Obala d.d. smo v letu 2004 ustvarili negativni poslovni izid v višini 564 mio SIT. Brez upoštevanja navedenih izrednih poslovnih dogodkov bi bila izguba bistveno nižja.

V mesecu oktobru 2004 je nadzorni svet zaradi nedoseganja načrtovanih poslovnih rezultatov ter nejasne strategije bodočega razvoja družbe sprejel odločitev o zamenjavi uprave.

V letu 2005 čakajo družbo novi izzivi, povezani z določitvijo strategije bodočega razvoja ter z iskanjem poti za izboljšanje poslovnega rezultata. Za obstoječe dejavnosti pripravljamo koncept repozicioniranja, s katerim bomo premostili poslovne probleme ter nejasnost profila blagovne znamke, prodajnega programa in cenovne politike. Obenem bo potrebno v družbi okrepiti podjetniško razmišljanje, ki bo zagotavljalo stalno iskanje in pridobivanje novih poslovnih idej. Z namenom izboljšanja poslovnega rezultata bo potrebno v letu 2005 še dodatno okrepiti proces zmanjševanja stroškov.

V projekt izdelave strategije družbe smo vključili mednarodno svetovalno hišo A.T. Kearney. Cilj sodelovanja je opredelitev strateških usmeritev in ovrednotenje razvojnih potencialov prodaje, stroškov ter organizacijske strukture. V ta namen pripravljamo natančno analizo dosedanjega in bodočega poslovanja vseh dejavnosti. Na podlagi navedene analize bo v okviru strategije sprejeta odločitev o obsegu poslovanja posameznih dejavnosti.

POROČILO NADZORNEGA SVETA SKUPŠČINI O PREVERITVI IN POTRDITVI LETNEGA POROČILA KOMPAS MTS D.D. ZA LETO 2004

I. SPREMLJANJE POSLOVANJA DRUŽBE

Nadzorni svet Kompas MTS d.d. je na svojih sejah v letu 2004 odločal o zadevah, ki jih v okvir njegovih pristojnosti določajo zakon in akti družbe ter obravnaval ostalo, za poslovanje družbe, pomembno problematiko. Poleg seznanjanja na sestankih, je uprava družbe o tekoči in izredni problematiki poslovanja družbe in dogajanjih, ki so nanjo vplivala, člane nadzornega sveta redno seznanjala tudi s pošiljanjem poročil, analiz in drugih gradiv. Nadzorni svet je delo uprave in poslovanje družbe sprotno in kontinuirano spremljal.

V letu 2004 sta dva člana nadzornega sveta, Mira Koporčić-Veljić in Dimitrij Marjanovič, podala odstopni izjavi. Namesto njiju sta bila v nadzorni svet družbe, na 17. zasedanju skupščine, imenovana mag. Tadej Tufek in mag. Samo Javornik.

Nadzorni svet družbe v sestavi: Kazimir Pregl (predsednik), Dimitrij Marjanovič, Goran Križnar, Mira Koporčić-Veljić in predstavnika delavcev Djurica Bogdanov ter Slavica Burjan, je v letu 2004 zasedal šestkrat in pri tem sprejel 31 sklepov. Od zadev, ki jih je v letu 2004 obravnaval nadzorni svet v gornji sestavi, so pomembnejše zlasti naslednje:

Nadzorni svet je vsebinsko podprl predlog uprave, da se stroški iz naslova razreševanja presežnih delavcev na področju mejno turistične dejavnosti vračunajo med druge poslovne stroške za leto 2003 v višini 130.000.000 SIT.

Nadzorni svet je obravnaval letno poročilo družbe Kompas MTS d.d. za leto 2003 in v zvezi s poglavjem politike dividend družbe oblikoval stališče, da naj družba nadaljuje z dosedanjo politiko izplačila dividend in potrdil letno poročilo družbe za leto 2003 v končni obliki ter predlog oblikovanja in delitve bilančnega dobička, o katerem je odločala skupščina na svojem 17. zasedanju.

Nadzorni svet družbe v sestavi: Kazimir Pregl (predsednik), mag. Tadej Tufek, Goran Križnar, mag. Samo Javornik in predstavnika delavcev Djurica Bogdanov, Slavica Burjan, se je v letu 2004 sestal osemkrat in pri tem sprejel 39 sklepov. Od zadev, ki jih je v letu 2004 obravnaval nadzorni svet v gornji sestavi, so pomembnejše zlasti naslednje:

Sklep v zvezi z obveščanjem nadzornega sveta o doseženi prodajni ceni za posamezne nepremičnine, predvidene za prodajo, iz leta 2003, je nadzorni svet razširil tudi na oddajo objektov in poslovnih prostorov v najem. Ob tem je razpravljal tudi o poteku prodaje in oddaje v najem nekaterih nepremičnin in sprejel sklep, da se predlagane nepremičnine odprodajo oz. oddajo v najem skladno s predlogi uprave družbe.

V zvezi s strategijo razvoja družbe Kompas MTS d.d. je nadzorni svet upravi naložil izdelavo in kasneje dopolnitve predloga strategije družbe z ustreznimi finančnimi podatki in ekonomskimi kategorijami. Zahteval je tudi okvirni plan rezultata družbe za leto 2004.

Na 14. sestanku dne 25.10.2004, je nadzorni svet soglasno sprejel sklep o odpoklicu direktorice družbe Veronike Šketa zaradi vsebinsko in finančno pomanjkljive razvojne strategije družbe, nepripravljenosti družbe na vstop v EU, nedoseganja planskih rezultatov za leto 2004 ter razhajanja v pogledih nadzornega sveta in direktorice glede nadaljnjega poslovanja družbe.

Nadzorni svet je za direktorja družbe Kompas MTS d.d. z dnem 26.10.2004, za mandatno obdobje 5 let, imenoval Roberta Lavriča, univ dipl.ekon.

V zvezi z investicijo v igralni salon Mostovž na MMP Šentilj, je nadzorni svet direktorju naložil pripravo novega oz. dopolnjenega predloga študije izvedljivosti. Po razpravi na podlagi novega predloga študije o upravičenosti te investicije, je nadzorni svet ocenil, da bi bila investicija v igralni salon Mostovž, glede na izračunane pokazatelje in druge okoliščine, preveč tvegana. Sprejel je sklep, da družba ne nadaljuje z investicijo v igralni salon, pač pa, da skuša objekt odprodati oz. oddati v najem. Nadzorni svet se je seznanil z odstopom Kompas MTS d.d. od pogodbe o sodelovanju z družbo Casino Portorož d.d. in potrdil predlagani odstop.

Glede strategije razvoja družbe je bilo direktorju naloženo, da do konca marca 2005 predloži nadzornemu svetu novo razvojno strategijo, kasneje je bil ta rok podaljšan na maj 2005.

V zvezi z arbitražnim postopkom pred Stalno arbitražo pri GZS, ki je potekal z Emono Obalo Koper d.d., je nadzorni svet soglašal s sklenitvijo poravnave v višini 425 mio. SIT. S tem se je dokončno zaključil arbitražni postopek iz naslova skupnih vlaganj v PCP. Nadzorni svet je dal tudi soglasje za pogajanja o sklenitvi poravnave v sorodnem postopku z družbo Jadran Sežana do vrednosti 110 mio SIT, vendar poravnava v letu 2004 ni bila sklenjena.

Nadzorni svet se je seznanil s slabitvijo vrednosti osnovnih sredstev, h kateri družbo zavezujejo veljavni računovodski standardi, ki zahtevajo prikazovanje poštene vrednosti osnovnih sredstev v izkazih družbe. Družba je pregledala vseh 64 denar ustvarjajočih enot ter ostala osnovna sredstva in pri tem ugotovila, da pri 19 DUE-jih in nefunkcionalnih zemljiščih obstaja resna možnost prevrednotenosti, ker so poslovni izidi negativni oz., glede na vrednost osnovnih sredstev, nizki. Ustrezne cenitve teh DUE in nefunkcionalnih zemljišč je družba naročila pri pooblaščenih cenilcih.

Na svoji zadnji seji v letu 2004 je nadzorni svet dal soglasje k odpovedi pogodbe o zaposlitvi iz poslovnega razloga, članici nadzornega sveta, Slavici Burjan.

Nadzorni svet ugotavlja, da je bilo v zadostni meri spremljano delo uprave in da je bil seznanjen z vsemi pomembnejšimi segmenti poslovanja družbe. Nadalje ugotavlja, da so bili vsi sklepi nadzornega sveta ter skupščine v letu 2004 korektno in v okviru možnosti izvršeni.

II. Preveritev in potrditev letnega poročila družbe ter stališče do mnenja pooblaščenega revizorja

Nadzorni svet je obravnaval letno poročilo družbe za leto 2004 skupaj z mnenjem pooblaščene revizijske družbe Deloitte&Touche revizija d.o.o..

Nadzorni svet ugotavlja, da vsebina letnega poročila družbe realno prikazuje poslovanje družbe v letu 2004, da se vsebina letnega poročila in vizija razvoja, ki je v njem opredeljena, ujemata s stališči nadzornega sveta, zato na podlagi preveritve letnega poročila in pregleda mnenja pooblaščenega revizorja za leto 2004, revizijske družbe Deloitte&Touche, revizija d.o.o. :

1. Potrjuje letno poročilo Kompasa MTS d.d. za leto 2004.

2. Daje pozitivno stališče k mnenju pooblaščenega revizorja o poslovanju družbe v letu 2004.

III. Podelitev razrešnice

Nadzorni svet skupščini Kompas MTS d.d. predlaga, da, za delo v letu 2004, upravi in nadzornemu svetu, podeli razrešnico.

Predsednik nadzornega sveta:
Kazimir Pregl, univ. dipl. ekon.

Ljubljana, 19. 4. 2005

OSEBNA IZKAZNICA

Firma	Kompas Mejni turistični servis d.d.
Skrajšana firma	Kompas MTS d.d.
Matična številka	5004560
Davčna številka	26884836
Šifra dejavnosti po SKD	63.300 Storitve potovalnih agencij in organizatorjev potovanj; s turizmom povezane dejavnosti, d.n.
Številka vpisa v sodni register	vložek št. 10441800
Datum vpisa v sodni register	17. 10. 1991
Vrednost osnovnega kapitala	2.973.005.000 SIT
Nominalna vrednost delnice	1.000 SIT
Kotacija delnic	Borzna kotacija na Ljubljanski borzi vrednostnih papirjev
Oznaka delnice	MTSG
Direktor	Robert Lavrič, univ. dipl. ekon.
Predsednik nadzornega sveta	Kazimir Živko Pregl, univ. dipl. ekon.

POMEMBNEJŠI DOGODKI V LETU 2004

- Vstop Slovenije v Evropsko unijo. Z datumom vstopa je prišlo do umika carinske službe z mejnih prehodov z državami EU, zaradi česar je bila družba prisiljena ukiniti vrsto komercialnih dejavnosti, vezanih na pretok potnikov in blaga preko državne meje.

- Povečanje policijskega nadzora nad potniškim prometom po 1.5.2004 na notranjih mejah Slovenije s članicami EU (uveljavljanje Schengenskega mejnega režima na meji s Hrvaško).

- Delna ohranitev carinskih omejitev za potnike pri vstopu v druge države EU. Navkljub pričakovanemu sproščenemu uvozu alkoholnih pijač, tobačnih izdelkov, cigar in cigaret do 800 kom, ki velja za blago kupljeno znotraj EU, je Avstrija presenetljivo zadržala v veljavi omejitev vnosa na 25 cigaret za avstrijske rezidente ter 200 cigaret za vse potnike, ki tranzitirajo Avstrijo.

- Povečanje trošarin za tobačne artikle.

- Ukinitev proste carinske prodaje na hrvaški in madžarski meji, zaradi česar je bilo potrebno preoblikovati štiri proste carinske prodajalne (PCP) v trgovine s polno obdavčitvijo (KS).

- Zamenjava uprave družbe. Dne 25.10.2004 je nadzorni svet na svoji 14. seji iz ekonomsko - poslovnih razlogov z dnem 26.10.2004 odpoklical direktorico družbe Kompas MTS go. Veroniko Šketa. Nadzorni svet je v iskanju poti za izboljšanje poslovnega rezultata za novega direktorja imenoval g. Roberta Lavriča.

- Sprememba nadzornega sveta. Na podlagi odstopnih izjav članov nadzornega sveta Dimitrija Marjanoviča in Mirjane Koporčić Veljić, so delničarji na svoji redni 17. skupščini za nova člana nadzornega sveta imenovali mag. Tadeja Tufka in mag. Sama Javornika, in sicer za obdobje od 22.6.2004 do izteka mandata ostalim članom nadzornega sveta družbe.

- Odkup deleža v objektu PCP na MMP Dragonja od Emone Obale d.d.. Z dnem 7.5.2004 je objekt začel s poslovanjem kot KS Dragonja.

- Sklenitev poravnave z družbo Emona Obala d.d. v zvezi z izplačilom dolgoročne finančne obveznosti, ki jo je Kompas MTS izkazoval do družbe Emona Obala. Izplačilo obveznosti, ki je bila v poslovnih knjigah Kompas MTS izkazana v višini 1.340.013 tisoč SIT je bilo sporno in je bilo predmet arbitražnega postopka. Na podlagi sklenjenega dogovora se je družba Kompas MTS zavezala družbi Emona povrniti sredstva v višini 425.000 tisoč SIT. Z izplačilom navedenega zneska bo arbitražni postopek zaključen.

- Slabitev vrednosti zgradb, opreme in zemljišč.

- Zmanjšanje števila zaposlenih za 12%. Zmanjšanje gre predvsem na račun prenehanja opravljanja mejnoturističnih opravil na mejnih prehodih z državami članicami EU. Dodatno se je število zaposlenih znižalo v drugi polovici poslovnega leta na podlagi sporazumnih prekinitev delovnih razmerij.

- Prenehanje opravljanja dejavnosti na lokacijah, ki ne zagotavljajo bodočega pozitivnega poslovanja (KS Hodoš, MTO Starod, MTO Vrtojba, MTO Podrožca)

- Uspešna izvedba 17. skupščine delničarjev Kompas MTS d.d..

Kazalci poslovanja 1999 do 2004

v 000 SIT

	Leto 2000	Leto 2001	Leto 2002	Leto 2003	Leto 2004
Prihodki	9.548.484	11.152.649	14.533.105	13.432.432	14.897.946
Odhodki	7.238.889	9.436.078	15.524.460	12.850.642	15.462.307
Čisti dobiček	1.740.250	1.384.442	-991.355	581.790	-564.361
Povprečna vrednost kapitala	14.961.397	15.166.135	13.433.163	12.085.561	11.388.885

	Leto 2000	Leto 2001	Leto 2002	Leto 2003	Leto 2004
Rast čistega dobička	13,46%	-20,45%	/	/	/
Dobičkonosnost prihodkov	18,23%	12,41%	-6,82%	4,33%	-3,79%
Donos kapitala	11,63%	9,13%	-7,38%	4,81%	-4,96%
Čisti dobiček na delnico v SIT*	493,45	392,56	-281,10	195,69	-189,83
Celotna gospodarnost	1,32	1,18	0,94	1,05	0,96

* izračunan kot razmerje med čistim poslovnim izidom v poslovnem letu in skupnim številom delnic

ORGANI IN ORGANIZACIJSKA STRUKTURA DRUŽBE

Uprava družbe je enočlanska, ki jo predstavlja **direktor**

• **Robert Lavrič**, univ. dipl. ekon.

Poleg direktorja, ki vodi in predstavlja družbo, so v družbi zaposleni tudi delavci s posebnimi pooblastili in sicer vodje podružnic, ki vodijo in organizirajo poslovanje podružnic:

- **Tatjana Stepan**, ekon., vodja podružnice Škofije - Lazaret,
- **Danijel Suban**, univ. dipl. ekon., vodja podružnice Kozina,
- **Nives Rener**, univ. dipl. ekon., vodja podružnice Sežana,
- **Nataša Kastelic**, univ. dipl. ekon., vodja podružnice Vrtojba,
- **Marko Breznik**, dipl. ekon., vodja podružnice Karavanke,
- **Helena Šparovec**, posl. sekr., vodja podružnice Ljubelj,
- **Barbara Kos**, ekon., vodja podružnice Holmec Vič,
- **Milan Gujt**, prav., vodja podružnice Šentilj,
- **Mateja Ranca**, univ. dipl. ekon., vodja podružnice Gornja Radgona.

pomočniki direktorja

- **Simon Breceljnik**, univ. dipl. ekon., pomočnik direktorja za komercialno področje,
- **Mateja Fortič**, univ. dipl. prav., pomočnica direktorja za pravno-organizacijsko področje,
- **Mitja Oberlintner**, univ. dipl. ekon., pomočnik direktorja za gospodarsko finančno področje.

Nadzorni svet

Predstavniki kapitala:
- **Kazimir Živko Pregl**, predsednik, univ. dipl. ekon.,
- mag. **Tadej Tufek,**
- mag. **Samo Javornik,**
- **Goran Križnar**, univ. dipl. ekon..

Predstavnika delavcev:
- **Djurica Bogdanov**, org. posl. v gost.,
- **Slavica Burjan**, kmet. inž..

Organizacijska struktura

Sedež družbe je v Ljubljani, Pražakova 4, poslovne dejavnosti pa družba opravlja v devetih podružnicah, ki so organizirane vzdolž celotne slovenske državne meje.

Znotraj nekaterih podružnic delujejo posamezne delovne enote (DE), v sklopu družbe pa delujeta še DE Obrežje in Kompas Shop Pražakova, ki sta organizacijsko vezani na upravo podjetja v Ljubljani.

Strokovne službe so organizirane na več področij, in sicer:
- komercialno področje,
- gospodarsko-finančno področje z računovodsko službo,
- pravno-organizacijsko področje,
- gradbeno-investicijsko področje
- področje za razvoj.

V strokovnih službah na sedežu družbe je bilo dne 31.12.2004 zaposlenih 42 delavcev.

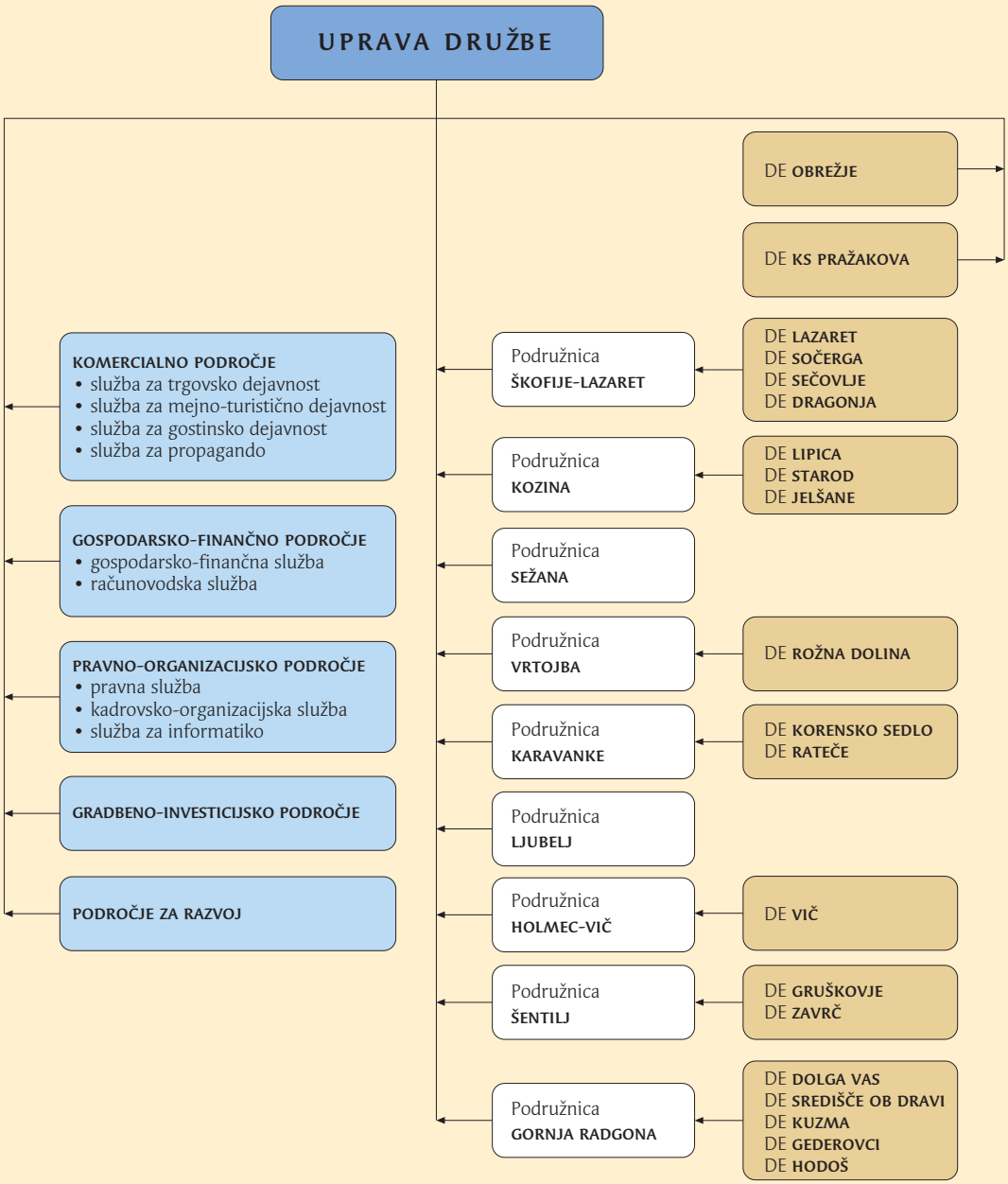

DELNICE IN DELNIČARJI

Osnovni kapital družbe je razdeljen na 2.973.005 rednih delnic z nominalno vrednostjo 1.000 SIT. Knjigovodska vrednost delnice na dan 31.12.2004 je znašala 3.679,00 SIT. Izračunana je iz razmerja med celotnim kapitalom (vključno z ustvarjenim čistim poslovnim izidom v poslovnem letu) in skupnim številom delnic.

Lastniška struktura

V letu 2004 je bil proces koncentracije lastništva zelo izrazit. Na dan 31.12.2004 je bilo v delniški knjigi družbe vpisanih 1.529 delničarjev, kar je 12,9% manj kot leto poprej. Koncentracija lastništva je razvidna tudi iz povečanja deleža lastništva, ki je v posesti 10 največjih delničarjev. Le-ti so konec leta posedovali 68,2% celotnega kapitala družbe, kar je 5,7 odstotne točke več kot pred letom dni.

Struktura delničarjev 31. 12. 2004

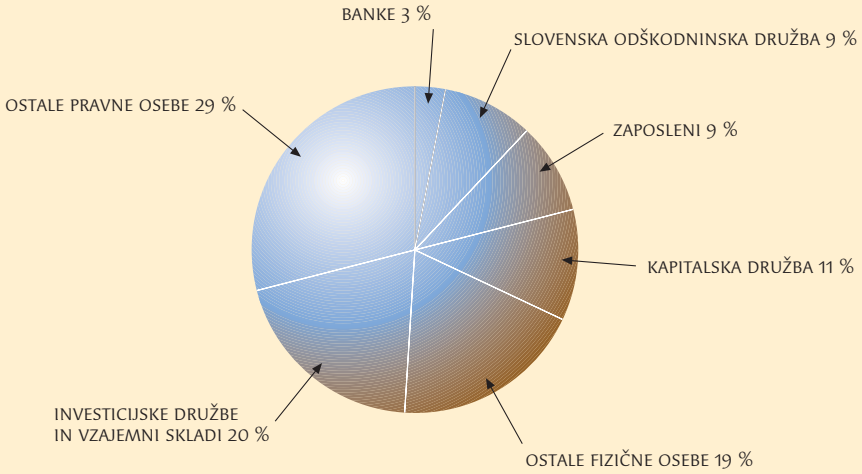

Deset največjih delničarjev

Ob nadaljevanju procesa koncentracije lastništva je v letu 2004 prišlo do večjih sprememb v lastniški sestavi družbe. Upoštevajoč stanje konec leta, so v letu 2004 največ delnic pridobile družbe Hotel Slon d.d. (prodaja v letu 2005), Nisa d.d., DZS d.d., IMP Črpalke d.d. ter Michanne S.A.H. Luxemburg. Največ delnic sta odsvojili družbi Okli d.o.o. in Certius Invest d.d..

Zap.št.	Delničar	Št. delnic na dan 31.12.2004	Delež na dan 31.12.2004	Št. delnic na dan 31.12.2003	Delež na dan 31.12.2003
1.	Triglav Steber I, Delniška ID, d.d.	420.857	14,16%	393.083	13,22%
2.	Kapitalska družba, d.d.	337.367	11,35%	343.824	11,56%
3.	DZS, d.d.	266.155	8,95%	150.000	5,05%
4.	Slovenska odškodninska družba, d.d.	261.917	8,81%	261.917	8,81%
5.	Hotel Slon d.d.	240.256	8,08%	0	0,00%
6.	Nisa d.d.	152.844	5,14%	2.272	0,08%
7.	Zlata Moneta I d.d.	131.724	4,43%	131.724	4,43%
8.	Probanka d.d.	77.529	2,61%	77.529	2,61%
9.	IMP Črpalke, d.d.	70.858	2,38%	0	0,00%
10.	Michanne S.A.H. Luxemburg	68.278	2,30%	0	0,00%
SKUPAJ		**2.027.785**	**68,21%**	**1.360.349**	**45,76%**

Trgovanje z delnicami na Ljubljanski borzi vrednostnih papirjev

Z delnicami družbe se trguje v okviru borzne kotacije Ljubljanske borze vrednostnih papirjev pod oznako MTSG. Na dan 31.12.2004 je tržna kapitalizacija delnic znašala 4.013.557 tisoč SIT, kar je 13,6% več kot v istem času preteklega leta.

V letu 2004 je bil z delnicami MTSG opravljen promet s 657.817 loti, kar predstavlja 22,1% emisije oz. kar je 65,0% več kot v letu 2003. Vrednostni promet z delnico je v letu 2004 znašal 869.758 tisoč SIT, kar je 81,1% več kot v letu 2003. Povprečni enotni tečaj delnice MTSG na Ljubljanski borzi vrednostnih papirjev je v letu 2004 znašal 1.322,18 SIT.

Trgovanje po mesecih z delnicami MTSG v letu 2004 (v lotih)

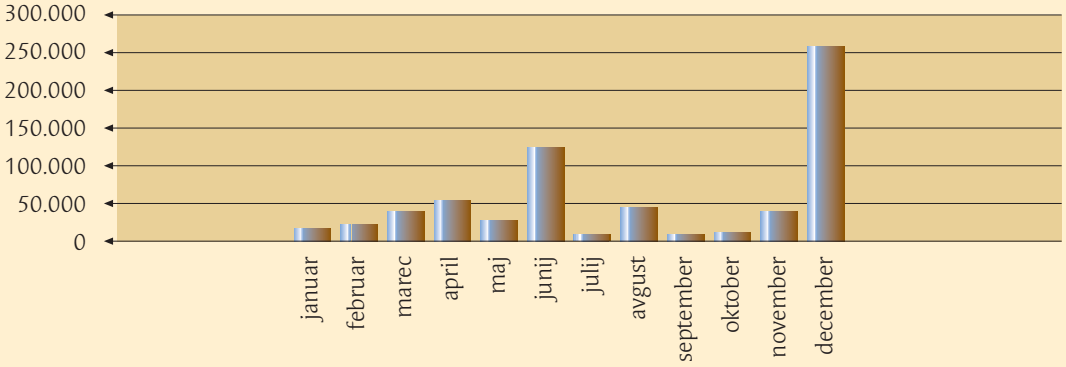

Ob močno povečanem prometu je vrednost delnice MTSG največjo vrednost dosegla v mesecu decembru, ko je le-ta znašala 1.448 SIT. Zanimanje za trgovanje se je povečalo tudi v času pred skupščino delničarjev. Podobno kot v preteklih letih je vrednost delnice po datumu upravičenja do dividende občutno padla. Najnižjo vrednost je delnica dosegla 22.7.2004, ko je le-ta dosegla vrednost 1.071,00 SIT. Po tem datumu je tečaj delnice ponovno začel naraščati.

Gibanje enotnega tečaja delnice MTSG v letu 2004

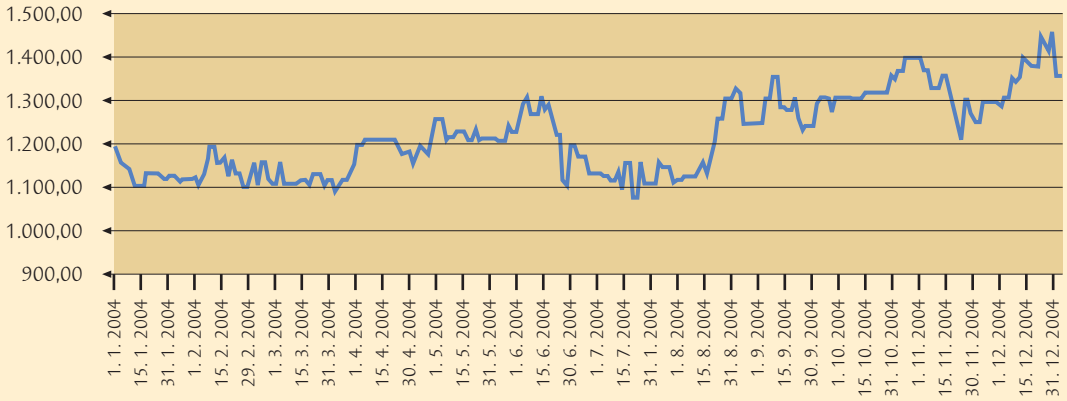

Vrednost delnice je konec leta znašala 1.350,00 SIT, kar predstavlja letni porast v višini 13,6%.

Politika izplačila dividend

Družba je v preteklih letih izvajala stabilno politiko izplačila dividend in namenjala dividendam pretežni del ustvarjenega tekočega dobička v posameznem letu. V zadnjih desetih letih je družba za izplačilo dividend namenila več kot 14.671.233 tisoč SIT. V skladu s sklepom 17. skupščine z dne 22.6.2004, je bil v letu 2004 za dividende namenjen znesek v višini 327.031 tisoč SIT, pri čemer je bruto dividenda na delnico znašala 110 SIT na delnico.

Upoštevajoč obseg in gibanje prostih finančnih sredstev ter upoštevajoč sredstva, ki bodo morebiti potrebna za izvedbo v letu 2005 sprejetih strateških ciljev, uprava ocenjuje, da je v tem trenutku potreben odmik od dosedanje prakse, zato ne bo podala predloga za izplačilo dividend.

Lastne delnice

V letu 2004 družba kompas MTS ni odkupovala in ni oblikovala rezerv za lastne delnice. Po stanju na dan 31.12.2004 družba ne razpolaga z lastnimi delnicami.

Odobreni kapital

Družba nima sprejetega sklepa o odobrenem kapitalu.

Pogojno povečanje osnovnega kapitala

Družba nima sprejetega sklepa o pogojnem povečanju osnovnega kapitala.

SLABITEV OPREDMETENIH OSNOVNIH SREDSTEV V LETU 2004

V skladu z določbami SRS so družbe zavezane k preverjanju pravilnega vrednotenja osnovnih sredstev, ki so v poslovnih knjigah prvotno vrednotene po nabavnih oziroma izvirnih vrednostih. V kolikor obstoji razlika med dokazano pošteno vrednostjo in njihovo knjigovodsko vrednostjo, je sredstva potrebno praviloma prevrednotiti. V primeru, da je nadomestljiva vrednost manjša od knjigovodske vrednosti, se morajo navedena sredstva oslabiti. Kot nadomestljiva vrednost se šteje čista vrednost pri uporabi ali čista prodajna vrednost, odvisno od tega, katera je večja.

Upoštevajoč SRS in Pravilnik o računovodstvu je družba opravila pregled nabavne in sedanje vrednosti vseh 64 denar ustvarjajočih enot (DUE) po stanju 30.9.2004, pregledala poslovne izide za obdobje 2002-2004 ter ocenila bodoče poslovne možnosti. Na podlagi navedenega je bilo ugotovljeno, da je potrebno nadomestljivo vrednost ugotavljati za 17 DUE-jev, v katerih poteka poslovanje in za 2 DUE-ja, kjer se trenutno poslovanje ne izvaja. Obenem je družba pristopila tudi k ocenjevanju tržne vrednosti za vsa nefunkcionalna zemljišča in opremo v 2 objektih.

Na podlagi opravljenih cenitev tržnih vrednosti in vrednosti pri uporabi, ki jih je opravil za to pooblaščeni cenilec je bilo ugotovljeno, da so nadomestljive vrednosti opredmetenih osnovnih sredstev, ki so bile predmet cenitve, nižje od knjigovodskih vrednosti, zato je bilo potrebno skladno s SRS opraviti slabitev osnovnih sredstev pri 19 DUE-jih in nekaterih zemljiščih. Tako znaša slabitev opredmetenih osnovnih sredstev DUE-jev 1.092.305 tisoč SIT, slabitev zemljišč 266.339 tisoč SIT, slabitev opreme pa 4.780 tisoč SIT. Slabitev opredmetenih osnovnih sredstev predstavlja prevrednotovalne odhodke v skupni vrednosti 1.363.424 tisoč SIT.

SPLOŠNI POGOJI POSLOVANJA V LETU 2004

- skupna inflacija, merjena kot rast cen življenjskih potrebščin je ob koncu leta 2004 glede na december 2003 dosegla 3,2 odstotka (vir: Statistični urad RS),

- med skupinami cen življenjskih potrebščin so se v letu 2004 najbolj povišale cene v skupini izobraževanje, za 7,3%. Cene v skupini alkoholne pijače in tobak so bile višje za 5,5%, samo tobačnih izdelkov za 10,8%.

- v letu 2004 je srednji tečaj Banke Slovenije za EUR dosegel povprečno srednjo vrednost 238,86 SIT, kar je 2,2% več kot v letu 2003,

- zniževanje pasivnih obrestnih mer v letu 2004,

- izenačevanje slovenskih cen bencina s cenami v sosednjih državah in subvencioniranje cene bencina v mejnih pokrajinah Italije, s čimer se zmanjšuje privlačnost dnevnih nakupov za zamejce,

- povečanje trošarinskih stopenj za cigarete s 1. januarjem in 1. julijem 2004,

- dosledno izvajanje tobačnega zakona v Avstriji, ki velja od leta 1997,

- 187.222.699 prehodov potnikov preko slovenske državne meje v letu 2004, kar je 4,1% več kot v letu 2003,

- v letu 2004 je bilo v turističnih nastanitvenih objektih v Sloveniji evidentiranih 2.340.127 turistov, kar je 4% več kot v letu 2003, od tega tujih turistov 9% več, domačih pa 4% manj kot v letu 2003, ter 7.585.841 nočitev, kar je 1% več kot v letu 2003,

- največji delež tujih turistov so v letu 2004 predstavljali turisti iz Italije (21%), Nemčije (16%), Avstrije (14%), Hrvaške (6%) in Velike Britanije (6%),

- povečanje prihodkov v gostinstvu v letu 2004 v Sloveniji glede na enako obdobje lani nominalno za 7,4%, od tega največje povečanje prihodkov od točenja pijač, 10,8%, od priprave in serviranja jedi 7,2% ter najmanj od nastanitev in z njimi povezanih storitev, za 6,7%,

- povečanje prihodkov v trgovini na drobno v letu 2004 v Sloveniji glede na enako obdobje lani nominalno za 5,4%, od tega v trgovini z živili, pijačami in tobakom v specializiranih prodajalnah znižanje prihodkov nominalno za 6,1%,

- povprečna mesečna bruto plača v letu 2004 je v Sloveniji znašala 267.571 SIT, kar je nominalno 5,7% več kot v letu 2003,

- registrirana stopnja brezposelnosti je v Sloveniji v letu 2004 dosegla 10,6%.

POSLOVANJE DRUŽBE V LETU 2004

V letu 2004 je Kompas MTS realiziral 14.898 mio SIT prihodkov, kar je 10,9% več kot v letu 2003 oziroma 6,4% več kot je bilo načrtovano.

v 000 SIT

	Leto 2004	Leto 2003	Indeks
Čisti prihodki od prodaje	13.238.375	12.348.619	107,2
Sprememba vrednosti zalog	-398	-749	53,1
Drugi poslovni prihodki	75.414	424.314	17,8
Finančni prihodki	1.578.552	654.140	241,3
Izredni prihodki	6.004	6.108	98,3
Skupaj prihodki	14.897.946	13.432.432	110,9

Čisti prihodki od prodaje so znašali 13.238 mio SIT, kar je 7,2% več kot v letu 2003, kar je deloma posledica povečanja prihodkov v KS-ih, ki so bili iz PCP-jev preoblikovani v letu 2001, deloma pa spremenjenega načina evidentiranja prihodkov v štirih KS-ih, ki so bili preoblikovani ob vstopu Slovenije v EU. Po novem se kot prihodek evidentira prodajna vrednost namesto ustvarjene razlike v ceni. Na rast prihodkov je vplival tudi začetek poslovanja KS Dragonja, ki je do 1.5.2004 kot PCP deloval v okviru Emone Obale in katerega 50% lastniški delež je bil ob preoblikovanju odkupljen s strani Kompas MTS. Realizirani čisti prihodki od prodaje so bili za 0,9% manjši kot je bilo planirano.

Struktura čistih prihodkov od prodaje po dejavnostih v letu 2004

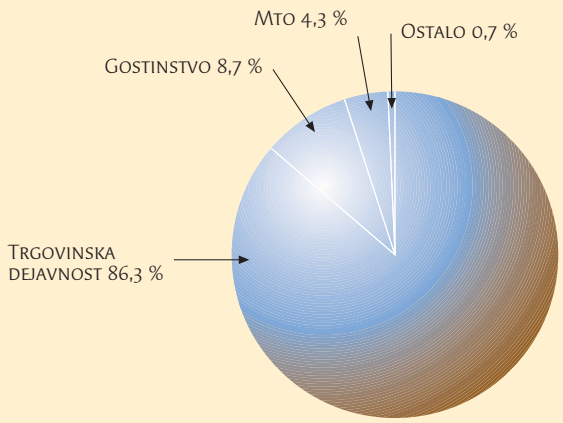

Prihodki iz financiranja so v letu 2004 znašali 1.578,6 mio SIT, kar je za 141,3% več kot v letu 2003. Povečanje navedenih prihodkov je rezultat sklenjene poravnave z družbo Emona Obala, na podlagi katere je Kompas MTS realiziral prevrednotovalni prihodek v višini 915,0 mio SIT. Na povečanje finančnih prihodkov je vplivala tudi realizacija prevrednotovalnih prihodkov v višini 20,1 mio SIT iz naslova prodaje delnic Kompas Bled ter ustvarjena pozitivna razlika v višini 39,6 mio SIT pri plačilu dolgoročne obveznosti za nepremičnino v Gornji Radgoni.

Drugi poslovni prihodki so v letu 2004 znašali 75,4 mio SIT, kar je za 82,2% manj kot v letu 2003. Znižanje navedenih prihodkov je posledica prodaje nepotrebnih nepremičnin ter odprave dolgoročnih rezervacij v letu 2003.

Skupni odhodki družbe v letu 2004 so znašali 15.462,3 mio SIT, kar je 20,3% več kot v letu 2003 oziroma za 12,8% več kot je bilo načrtovano.

v 000 SIT

	Leto 2004	Leto 2003	Indeks
Stroški blaga, materiala in storitev	11.188.323	9.532.863	117,4
Stroški dela	2.339.852	2.605.341	89,8
Odpisi vrednosti	1.799.426	428.705	419,7
Drugi poslovni odhodki	81.149	202.981	40,0
Finančni odhodki	41.906	55.009	76,2
Izredni odhodki	11.651	25.743	45,3
Skupaj odhodki	15.462.307	12.850.642	120,3

Stroški blaga, materiala in storitev so v letu 2004 znašali 11.188,3 mio SIT, kar je 17,4% več kot v letu 2003 oziroma za 1,1% več kot je bilo načrtovano. Glavni razlog za povečanje navedenih stroškov je odprava konsignacijske prodaje, kot posledica preoblikovanja štirih PCP na meji s Hrvaško in Madžarsko ter nakup deleža v PCP Dragonja.

Zaradi zmanjšanja števila zaposlenih, kar je posledica prenehanja opravljanja špedicijskih in z njimi povezanih poslov na mejah z državami članicami EU, so se stroški dela, ki so v letu 2004 znašali 2.339,9 mio SIT, zmanjšali za 10,2%. Odpisi vrednosti so v letu 2004 znašali 1.799,4 mio SIT, kar je 4,2 krat več kot v letu 2003. Povečanje odpisov je posledica prevrednotenje zgradb, opreme in zemljišč v skupni višini 1.363 mio SIT.

Finančni odhodki so v letu 2004 znašali 41,9 mio SIT, kar je za 23,8 % manj kot v letu 2003.

V letu 2004 je družba ustvarila čisto izgubo v višini 564,4 mio SIT, kar je v največji meri posledica učinkov prevrednotenja opredmetenih osnovnih sredstev. Primerjava ustvarjenega poslovnega izida z načrtovanim čistim poslovnim izidom za leto 2004 v višini 298,5 mio SIT ni realno, saj družba pri planiranju poslovnih rezultatov ni upoštevala učinkov prevrednotenja opredmetenih osnovnih sredstev in možnosti sklenitve poravnave z družbo Emona Obala.

TRGOVINSKA DEJAVNOST

Trgovinska dejavnost se izvaja na 24 prodajnih mestih Kompas Shop na mejah z Italijo (10 prodajaln), Avstrijo (9 prodajaln), Madžarsko (1 prodajalna), Hrvaško (3 prodajalne) in v Ljubljani (1 prodajalna).

V letu 2004 je prišlo do preoblikovanja preostalih štirih prostih carinskih prodajaln na meji s Hrvaško in Madžarsko, tako da vse lokacije poslujejo pod pogoji notranje trgovine. V maju 2004 je v okviru Kompas Shop začela s poslovanjem tudi prodajalna KS Dragonja, ki ga je Kompas MTS odkupil od družbe Emona Obala. Decembra 2004 je bila odprta nova prodajalna KS Šentilj v objektu Mostovž. Prodajalna KS Hodoš je bila zaradi nerentabilnega poslovanja z novembrom 2004 zaprta.

Trgovinska dejavnost je realizirala 11.421.486 tisoč SIT čistih prihodkov od prodaje, kar je 15% več kot v preteklem letu in 1% več kot je bilo planirano. Rast prihodkov je posledica rasti prometa v KS-ih, ki so se iz PCP-jev preoblikovali že v letu 2001, spremenjenega načina evidentiranja prihodkov v KS-ih, preoblikovanih iz PCP-jev z majem 2004 ter vključitve nove prodajalne KS Dragonja, prav tako v maju 2004. Dosežen poslovni izid trgovinske dejavnosti je predvsem zaradi preoblikovanja PCP nižji od lanskoletnega za 14%, od planiranega pa za 7%.

v 000 SIT

	Leto 2004	Leto 2003
Prihodki	11.932.764	10.394.080
Odhodki	11.251.633	9.604.619
Poslovni izid	681.131	789.461

Na lokacijah KS na italijanski in avstrijski meji, se je z umikom carinske kontrole kontrolni režim sprostil, odpravljene so bile carinske omejitve za kupce pri vstopu v sosednje države, vendar ne v pričakovanem obsegu. Istočasno je za kupce iz Italije in Avstrije prenehala možnost vračila DDV pri nakupu v KS-ih. Možnost vračanja DDV je ostala le za nerezidente EU, predvsem za kupce iz Hrvaške.

Sprostitev mejnega režima in kontrol na italijanski meji je po vstopu Slovenije v EU pozitivno vplival na poslovanje prodajaln, ki beležijo 20 - 30% rast prodaje glede na enako obdobje lani ter predstavljajo 62% celotne prodaje trgovinske dejavnosti.

Pod pričakovanji je poslovanje prodajaln na meji z Avstrijo, ki predstavljajo 23% celotne prodaje trgovinske dejavnosti. Prodaja stagnira oziroma je pod nivojem primerljivega obdobja leta 2003, z izjemo posameznih lokacij. Vstop Slovenije v EU ni odpravil omejitve vnosa tobačnih izdelkov v Avstrijo, kjer še vedno velja omejitev na 25 cigaret, kontrola pa je pogostokrat celo temeljitejša od predhodnih aktivnosti avstrijskih mejnih organov.

Prodajalne na mejah z Madžarsko in Hrvaško po preoblikovanju v KS beležijo za približno 50% manjši promet, njihov delež v celotni prodaji pa je v letu 2004 znašal 14%.

V strukturi prometa se je, zaradi odprave količinskih omejitev na italijanski meji, povečal delež prodaje tobačnih izdelkov, in sicer na 70%. Delež kozmetike, za katero je odpadla možnost vračila DDV, se je znižal na 12%, delež pijače je znašal 7%, delež prehrane pa 6%. Ostali prodajni segmenti zavzemajo skupaj 5% prodaje.

PARFUMI

•

TOALETNE VODE

•

LIČILA

•

KREME

•

TOBAČNI IZDELKI

•

IZBRANE PIJAČE

•

SLADKARIJE

•

IGRAČE

•

SPOMINKI

•

DARILA

Prodaja po blagovnih skupinah v letu 2004

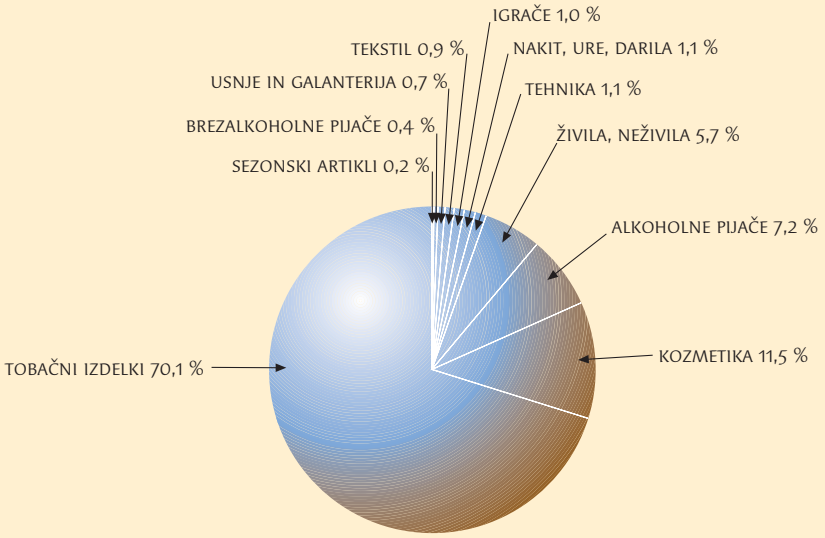

V strukturi inkasa plačil je bilo 68% plačil izvedenih v tujih valutah, 22% plačil je bilo opravljenih s kreditnimi karticami, delež gotovine SIT pa je znašal 10%. V trgovinski dejavnosti je bilo prodano skupno 5.810.748 artiklov, kupcem pa je bilo izdano 1.862.330 računov. Povprečna vrednost nakupa je znašala 7.362 SIT.

Na področju sodelovanja z dobavitelji so bile v letu 2004 izvedene racionalizacije nabavnih poti za prodajalne KS ter preverjene možnosti oskrbovanja direktno pri proizvajalcih v tujini. Spremembe dobaviteljev so bile dosežene pri nabavi nekaterih izdelkov slovenskega porekla, predvsem alkoholnih in brezalkoholnih pijač. Navedene aktivnosti se nadaljujejo v letu 2005.

Po izvedenem selekcioniranju dobaviteljev ob koncu leta 2004 prodajna mesta oskrbuje 157 dobaviteljev trgovskega blaga, 5 največjih dobaviteljev pokriva 70% celotne prodaje. Dobavitelji lokacije oskrbujejo praviloma 2 do 4 krat mesečno, izjema so sezonski segmenti. V celotnih zalogah 85% predstavljajo lastne zaloge, za 15% blaga pa je zagotovljen konsignacijski način prodaje.

V mesecu septembru 2004 se je začel izvajati projekt zmanjševanja zalog trgovskega blaga, in sicer z omejevanjem tekočih dobav in izvedbo prerazporeditev med bližnjimi lokacijami ter racionalizacijo naročanja.

S ciljem izvajanja aktivne prodaje je bila dodatna pozornost namenjena svetovanju kupcem. Za pridobivanje kupcev so potekale akcije popustov ob nakupu za rojstni dan, darilni boni, akcijska znižanja cen in občasno brezplačno ličenje z vrhunsko kozmetiko. V obdobju junij- oktober je bila na vseh lokacijah izvedena akcija pridobivanja stalnih kupcev z zbiranjem nalepk in možnostjo pridobitve 20% popusta po realiziranih desetih nakupih.

Ob regionalnih reklamnih aktivnostih je bil v mesecu oktobru izdan enotni novoletni prodajni katalog, namenjenem pravnim osebam in podjetnikom. Sočasno z navedenim je bila v okviru podružnice Vrtojba vzpostavljena tudi internetna prodaja (www.kompas-mts.si/shop), ki pa je še vedno v fazi uvajanja.

Načrti za leto 2005

V letu 2005 bomo nadaljevali s trendom prilagajanja prodajnega programa ter iskanje novih tržnih niš za ublažitev odvisnosti prodaje od segmenta cigaret, krepitev segmenta igrač in zdrave prehrane ter postopna izvedba »category managementa«. Potrebna je izvedba enotnega marketinškega nastopa, za kar je že bila izvedena kadrovska okrepitev.

Projekt preverjanja in izboljšanja nabavnih pogojev ter iskanja novih ugodnejših nabavnih poti in potencialnih direktnih dobaviteljev se bo nadaljeval tudi v letu 2005. Velik poudarek in velik del naporov pri racionalizaciji nabavnih poti za trgovine bo namenjen poizkusom doseganja direktnih dogovorov o oskrbovanju pri proizvajalcih v tujini.

Pri izbranih dobaviteljih je nujno močnejše povezovanje, predvsem na segmentu akcijskih prodaj in enotnega reklamnega pristopa.

V teku je preverba projektov postopne širitve trgovinske dejavnosti na notranji trg ter dopolnitev dejavnosti z različnimi storitvenimi dejavnostmi za zadovoljitev vse bolj zahtevnih kupcev. Pri projektih sodelujejo zunanji pogodbeni izvajalci AT Kearney in Gral ITEO.

Za lažji dostop kupcev in s ciljem zmanjšanja stroškov poslovanja bo izveden projekt premestitve KS Karavanke iz obstoječe lokacije v objekt G1, kjer bo potnikom na enem mestu omogočeno opravljanje MTO storitev, konzumiranje gostinske ponudbe in nakupovanje v KS.

Posebna pozornost bo namenjena konceptu povezovanja z ostalo dejavnostjo znotraj podjetja na obmejnem področju, reklamnim akcijam, trženju reklamnih prostorov ter razvoju računalniške aplikacije, ki bo postavljena v novo delovno okolje v prvi polovici leta 2005.

S ciljem zniževanja stroškov se bodo nadaljevale aktivnosti racionalizacije direktnih kot tudi indirektnih stroškov poslovanja ter optimizacija kadrovskih potencialov tako v smislu notranjih prerazporeditev kot dodatnega izobraževanja s ciljem strokovne in aktivne prodaje.

GOSTINSTVO

Gostinsko dejavnost družba opravlja na 18 lokacijah, na 6 lokacijah hkrati opravlja tudi menjalniške storitve.

Dejavnost gostinstva je realizirala 1.153.021 tisoč SIT čistih prihodkov od prodaje, ki so nižji od doseženih v letu 2003 za 2%, od planiranih pa za 13%. Padec prihodkov je posledica umika carinikov, špedicije in drugih uslužbencev na MMP z italijanske in avstrijske meje ter dejstva, da se potniki manj ustavljajo na mejah po vstopu Slovenije v EU. Dosežen poslovni izid v višini –286.201 tisoč SIT pomeni 7% zmanjšanje izgube glede na leto 2003, hkrati pa 127% slabši rezultat od planiranega.

v 000 SIT

	Leto 2004	Leto 2003
Prihodki	1.155.698	1.182.499
Odhodki	1.441.899	1.491.608
Poslovni izid	-286.201	-309.109

V strukturi prihodkov največji delež predstavljajo prihodki od živil, povprečno 60%. Delež prihodkov od alkoholnih pijač dosega 12%, sledi delež prihodkov od brezalkoholnih pijač z 10% in prihodkov od kave in čaja z 9%.

Prihodek po blagovnih skupinah v letu 2004

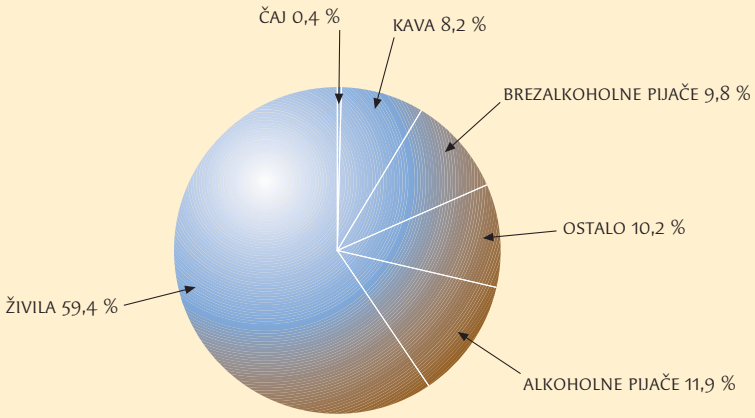

Načrti za leto 2005

V letu 2005 bo potrebno izkoristiti odprtost meje in lego ob glavnih cestah z lahko dostopnimi objekti z velikimi parkirišči. V teku je racionalizacija poslovanja tako na področju nabavnih poti kot tudi posrednih stroškov poslovanja. Ponovno se vzpostavljajo tudi kontrolni mehanizmi, ki so bili v preteklih letih neustrezni.

Ponudbo bo potrebno preveriti in prilagoditi potrebam potnikov ob standardizaciji receptov ter poenotenju nabavnih poti za segmente, kjer je to smiselno. Posebna pozornost bo namenjena zaposlenim, tako v smislu motiviranja za prodajo in izobraževanja kot tudi preverbi ustreznosti kadrovskih zasedb po posameznih lokacijah. S ciljem izboljšanja informacijske podpore in kontrolnih mehanizmov se izvaja preverba računalniškega sistema Oscar.

JEDI SLOVENSKE

IN MEDNARODNE KUHINJE

•

JEDI PO NAROČILU

•

POSLOVNA KOSILA

•

SLAVNOSTNA KOSILA

•

POROČNA KOSILA

•

BANKETI

•

SAMOPOSTREŽNA KOSILA

•

VEČERJE

•

DOMAČE SLADICE

MTO DEJAVNOST

MTO dejavnost obsega menjalništvo, špedicijske in z njimi povezane storitve ter ostale storitve, kot je vračilo davkov, prodaja vinjet, prodaja trgovskega blaga ter drugo. Po vstopu Slovenije v EU so se pogoji poslovanja dejavnosti bistveno spremenili, kar je vodilo v padec prihodkov ter zaprtje posameznih lokacij. To velja predvsem za špedicijske storitve, vračilo davkov in menjalništvo. Močno se je okrepila konkurenca večjih špediterjev, ki hkrati nudijo tudi prevozne storitve in carinjenje ter malih privatnih špedicij, ki z izredno nizkimi cenami privabljajo stranke.

Konec leta 2004 to dejavnost opravljamo samostojno na 11 lokacijah, na 6 lokacijah se je ta dejavnost v letu 2004 prenesla v gostinstvo ali trgovino, 3 lokacije so tekom leta 2004 prenehale s poslovanjem.

Dejavnost je v letu 2004 realizirala 566.346 tisoč SIT čistih prihodkov od prodaje, kar je 44% manj kot v letu 2003 ter 7% manj kot je bilo planirano. Prihodki so nižji od planiranih predvsem po vstopu Slovenije v EU. Dosežen poslovni izid v višini 174.707 tisoč SIT je nižji od lanskoletnega za 61%, od planiranega pa za 19%.

v 000 SIT

	Leto 2004	Leto 2003
Prihodki	570.955	1.026.706
Odhodki	396.248	578.984
Poslovni izid	174.707	447.722

Po vstopu Slovenije v EU se špedicijske storitve opravljajo le še na meji s Hrvaško. Delež menjalniških prihodkov v celotnih prihodkih predstavlja že 68% vseh prihodkov te dejavnosti. Med špedicijskimi prihodki je približno polovico prihodkov realiziranih v okviru sodelovanja z avstrijskim partnerjem Walter Sebert.

MENJALNIŠKE STORITVE

•

ŠPEDICIJSKE STORITVE

•

TAX FREE VRAČILA

•

PRODAJA AVSTRIJSKIH VINJET

•

IZDAJA ZELENIH KART

•

PRODAJA AVTOKART

Prihodek po vrstah storitev v obdobju od maja do decembra 2004

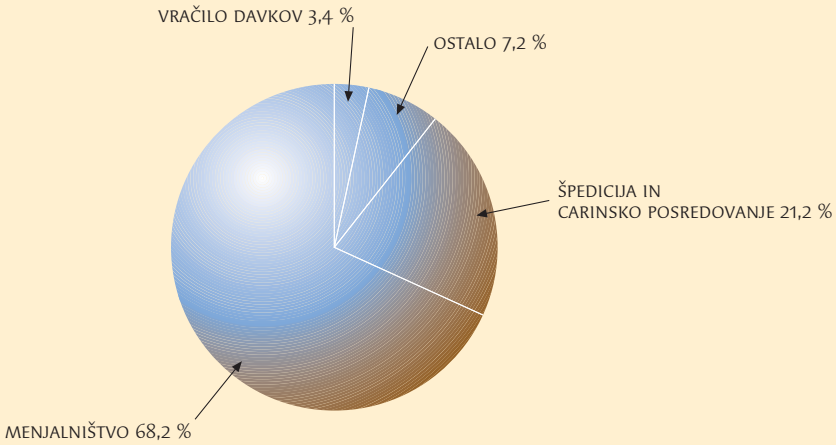

V letu 2004 je potekala racionalizacija poslovanja ter iskanje sinergijskih učinkov med posameznimi dejavnostmi.

Načrti za leto 2005

Kljub padcu prihodkov te dejavnosti v letu 2004 družba pričakuje pozitivno poslovanje v letu 2005. Pri lokacijah, ki poslujejo samostojno in imajo nizek obseg prihodkov, bomo še naprej iskali možnosti za opravljanje te dejavnosti v okviru dejavnosti gostinstva ali trgovine ter tako nadaljevali z racionalizacijo poslovanja. Na lokacijah, ki imajo neugoden položaj na MMP in ne dosegajo zadovoljivih poslovnih rezultatov, bomo prenehali s poslovanjem.

ZAPOSLENI

Število zaposlenih v letu 2004 in 2003

V Kompas MTS d.d. se že nekaj let zmanjšuje število zaposlenih, kar je posledica predvsem restriktivne politike zaposlovanja in cilja optimalne zaposlenosti. V letu 2004 je bilo, zaradi vstopa RS v EU in s tem ukinitve špedicije in nekaterih drugih mejno turističnih opravil, ugotovljenih 73 presežnih delavcev.

Racionalizacija števila zaposlenih

Na zadnji dan v letu 2004 nas je bilo 576 zaposlenih, kar je za dobrih 12% (80 delavcev) manj kot v preteklem letu. Število zaposlenih se je za 55% zmanjšalo v MTO dejavnosti in za 26% v režiji, v trgovini je ostalo enako, za 2% se je povečalo število zaposlenih v gostinstvu, in sicer predvsem zaradi prerazporeditve nekaterih delavcev iz dejavnosti režija-servis. V vseh podružnicah razen v PO Škofije-Lazaret, se je zmanjšalo število zaposlenih, najbolj, za 30%, v PO Šentilj in PO Gornja Radgona. V PO Škofije Lazaret se je število zaposlenih povečalo za 6% (5 delavcev) na račun prevzema KS Dragonja od Emone Obala.

Število zaposlenih po letih

Stopnja strokovne izobrazbe	Število zaposlenih 31.12.2004	Število zaposlenih 31.12.2003	Število zaposlenih 31.12.2002
I. stopnja	27	37	39
II. stopnja	7	9	10
III. stopnja	6	7	5
IV. stopnja	149	150	158
V. stopnja	302	366	395
VI. stopnja	52	51	56
VII. stopnja	33	36	29
SKUPAJ	576	656	692

V letu 2004 prenehalo delovno razmerje 131 delavcem, in sicer 43 v dejavnosti MTO, 29 v dejavnosti trgovine, 40 v dejavnosti gostinstva in 19 v režiji, od tega 45 na lastno željo, 14 delavcem, ki so imeli sklenjeno delovno razmerje za določen čas, 8 delavcev se je upokojilo, 60 pa je prenehalo delovno razmerje kot trajno presežnim delavcem, 1 delavka je umrla, trem pa je bila dana izredna odpoved.

Delovno razmerje je sklenilo 52 delavcev od tega 34 v dejavnosti gostinstva. Večina zaposlitev je bila sklenjena za določen čas kot nadomestilo zaradi prenehanja delovnega razmerja ali zaradi začasne odsotnosti zaposlenih delavcev.

Struktura zaposlenih po dejavnostih

Od 576 zaposlenih konec leta 2004 je še vedno največ zaposlenih v dejavnosti trgovine, to je 45% (260 delavcev), 34% v gostinski dejavnosti (196 delavcev), 8% v dejavnosti MTO (47 delavcev) in 12% v strokovnih službah in režiji podružnic (73 delavcev).

Poleg redno zaposlenih so delo v posameznih dejavnostih skozi vse leto (predvsem v času sezone in povečanega obsega dela) opravljali še dijaki in študentje preko študentskega servisa in sicer v povprečju skozi vse leto 2004 20 dijakov in študentov, kar je sicer za 7,5% manj kot v letu 2003. Od tega jih je bilo največ v gostinski dejavnosti.

Kvalifikacijska struktura zaposlenih

Tudi v letu 2004 se je relativno dvignila izobrazbena struktura. Razmerje se je najbolj spremenilo v prid VI. stopnje strokovne izobrazbe, ker so si delavci ob delu pridobili višjo stopnjo strokovne izobrazbe, relativno sta se dvignili tudi IV. in VII. stopnja. Delež najnižjih stopenj strokovne izobrazbe v izobrazbeni strukturi se je zmanjšal.

Kvalifikacijska struktura zaposlenih v letu 2004

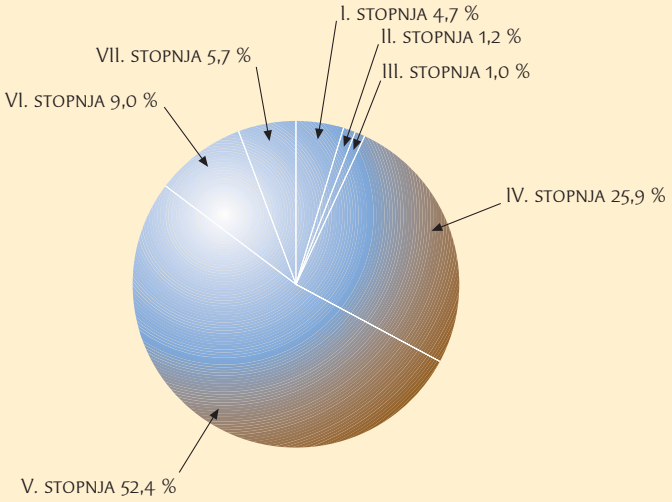

Povprečna starost in delovna doba zaposlenih

V letu 2004 je bilo od 576 delavcev zaposlenih 366 žensk (64%), povprečna starost zaposlenih pa je bila 41 let. Povprečna delovna doba zaposlenih je v letu 2004 znašala 20 let, v Kompas MTS d.d. pa so delavci v povprečju zaposleni nekaj več kot 14 let.

Izobraževanje

V letu 2004 je bilo za stroške izobraževanja, strokovne literature in povračilo šolnin delavcem namenjenih nekaj več kot 7.000 tisoč SIT oziroma okoli 12 tisoč SIT na zaposlenega in kar polovico manj kot v preteklem letu.

INFORMATIKA IN KAKOVOST

Razvoj informacijske podpore v letu 2004

- zaključek projekta uvedbe novega informacijskega sistema v gostinski dejavnosti,
- uvedba novega informacijskega sistema na področju špedicijskih storitev (NCTS),
- izvedba prilagoditev informacijskih rešitev zaradi sprememb finančne zakonodaje in računovodskih standardov, povezanih z vstopom Slovenije v EU,
- uvedba internetne trgovine,
- uvedba nove aplikacije za finančno spremljanje trgovinske dejavnosti,
- nabava in implementacija računalniške opreme za nove ali prenovljene objekte (KS Dragonja, KS Šentilj) ter druge strojne opreme.

Načrti za leto 2005

- menjava poštno-strežniškega sistema,
- izvedba projekta prehoda iz omrežja Frame-relay na omrežje ADSL (MPLS),
- nabava in implementacija aktivne mrežne opreme za prehod na omrežje ADSL,
- uvedba nove trgovinske aplikacije na vseh lokacijah in v Ljubljani,
- implementacija redundančne strojne opreme za zagotovitev neprekinjenega izvajanja strežniških sistemov,
- zamenjava ročnih terminalov za spremljanje evidence osnovnih sredstev,
- nadgradnja aktivne mrežne opreme v podružnicah,
- posodobitev strojne opreme v Kompas Shopih, mejno-turistični dejavnosti in obračunu podružnic.

Kakovost poslovanja

Družba ves čas svojo pozornost usmerja k izpopolnjevanju vseh segmentov poslovanja s ciljem doseganja čim višje kakovosti ponudbe blaga in storitev. Osnova za nadgradnjo zagotovljene kakovosti je urejenost poslovanja skladno z zakonodajo ter uzancami, pravili stroke in dobrimi poslovnimi običaji posameznih dejavnosti.

Kakovost poslovanja družba dosega tudi z vpeljevanjem sodobnih tehnologij, z razvijanjem in prilagajanjem računalniške podprtosti poslovanja ter mrežnih povezav znotraj družbe in z zunanjimi institucijami.

V letu 2004 je družba aktivno spremljala delovanje sistema HACCP, ki je usmerjen v preventivno odkrivanje in preprečevanje bolezni pri pripravi jedi in prodaji živil. Sistem je bil uveden v preteklih dveh letih v gostinski in trgovinski dejavnosti s pomočjo zunanje strokovne institucije, CPV, d.o.o., Center za varnost in zdravje pri delu iz Ljubljane, ki tudi opravlja obdobne nadzore nad izvajanjem sistema. Nadgrajevanje sistema poteka predvsem z izobraževanjem kadrov, ki ga izvajajo.

Eden že uvedenih sistemov kakovosti poslovanja družbe je tudi sistem vodenja varnosti in zdravja pri delu, kjer ima družba na podlagi Izjave o varnosti z oceno tveganja opredeljene ocene tveganja za posamezna delovna mesta. Te so podlaga za izobraževanje zaposlenih iz varstva pri delu in požarnega varstva ter napotitev na obdobne zdravstvene preglede. Sistem vodenja varnosti in zdravja pri delu preverja in dograjuje zunanja strokovna institucija, ki hkrati izdeluje obdobne revizije Izjave o varnosti z oceno tveganja, meritve delovnih naprav, sredstev in delovnega okolja.

KOMPAS SHOP in MTO ŠENTILJ

KOMPAS SHOP in MTO FERNETIČI



KOMPAS SHOP in MTO KRVAVI POTOK



KOMPAS SHOP DRAGONJA

UPRAVLJANJE S FINANČNIMI TVEGANJI

Družba je pri svojem poslovanju izpostavljena finančnim tveganjem. Spremljanje in obvladovanje tveganj družbi zagotavlja čimbolj nemoteno in tekoče poslovanje. Finančna tveganja vključujejo kreditna, likvidnostna, valutna in obrestna tveganja.

Kreditno tveganje

Kreditno tveganje je opredeljeno kot tveganje neizpolnitve obveznosti poslovnih partnerjev. Kompas MTS je izpostavljen kreditnemu tveganju predvsem na področju netrgovinskih dejavnosti, saj je v maloprodaji velik del plačil takojšen zaradi plačevanja s tujo ali domačo gotovino ter s plačilnimi karticami.
Izpostavljenost kreditnemu tveganju družba zmanjšuje na naslednje načine:
- s preverjanjem bonitete kupca,
- z uporabo različnih instrumentov zavarovanja terjatev,
- s sprotnim nadzorom terjatev iz poslovanja,
- z izterjavo spornih terjatev in
- z verižnimi kompenzacijami zmanjšujemo delež nezapadlih in zapadlih terjatev.

Likvidnostno tveganje

Likvidnostno tveganje oziroma tveganje plačilne sposobnosti pomeni možnost, da družba v določenem trenutku ne bo imela dovolj likvidnih sredstev za pokritje vseh obveznosti, ki omogočajo nemoteno poslovanje.
Kompas MTS plačilno sposobnost zagotavlja:
- z načrtovanjem denarnih tokov,
- z uporabo revolving posojila in posojila po načelu tekočega računa,
- z vsakodnevnim pritokom denarnih sredstev iz trgovinske dejavnosti, ki predstavlja 86% prihodkov družbe; skoraj 80% teh plačil je izvršenih z gotovino, s strani bank so dnevno nakazana tudi plačila s kreditnimi karticami,
- z vzdrževanjem primernega obsega finančnih naložb.

Valutno tveganje

Valutno tveganje pomeni možnost nastanka izgub zaradi spremembe deviznega tečaja. Kompas MTS 99,8% čistih prihodkov od prodaje ustvari na domačem trgu, delež plačil v tujih valutah v trgovinski dejavnosti znaša 68%, večinoma v evrih. S prejetimi tujimi valutami družba pokriva obveznosti do tujine, katerih obseg pa je razmeroma nizek. S prevzemom evra bo družba izgubila del prihodkov, ki jih ustvari pri prodaji blaga v trgovinski dejavnosti zaradi preračuna prodajne cene iz tolarjev v tujo valuto.

Obrestno tveganje

Obrestnemu tveganju, ki pomeni možnost spremembe obrestnih mer, družba glede na nizko zadolženost ni pomembneje izpostavljena.

ODNOS DO OKOLJA

Družba si s svojim poslovanjem prizadeva za ohranjanje naravnega okolja, gospodarno poslovanje ter racionalno porabo energije, surovin in drugih naravnih virov. Naložbene dejavnosti na področju gradnje, prenove objektov in ostalih posegov v prostor so bile v letu 2004 podrejene zakonski regulativi, to pomeni dosledno upoštevanje zakonodaje iz področja varstva okolja in zdravstvene zakonodaje. Visoko tehnološko opremljeni objekti sledijo zahtevam za varno delo zaposlenih ter dobro počutje gostov.

Ob izbiri tehnologije objektov in dejavnosti je bila vsa pozornost posvečena izbiri energetsko varčnih rešitev ter opreme in materialov, ki so ekološko in zdravstveno neoporečni.

Vsi objekti so dostopni invalidom preko dostopnih ramp, na parkiriščih so urejena ustrezna parkirna mesta.

Redno izvajanje kontrolnih meritev emisij toplovodnih kotlov in odpadnih voda potrjuje, da kontrolni parametri ne dosegajo mejnih vrednosti.

Vgradnja novih klimatskih naprav in vzdrževanje obstoječih je podrejeno zahtevam Pravilnika o ravnanju z odpadnimi ozonu škodljivimi snovmi. Podatki o vseh napravah, ki vsebujejo več kot 3 kg ozonu nevarnih snovi, so bili posredovani v register Agencije RS za okolje. Poleg rednega vzdrževanja se preko pooblaščenih izvajalcev, po zahtevah pravilnika, izvajajo kontrole tesnosti klima naprav in instalacij.

DRUŽBENA ODGOVORNOST

Družba že vrsto let aktivno sodeluje pri zadovoljevanju potreb širšega družbenega okolja. Na ta način prispeva k bolj kakovostnemu življenju in delu predvsem v okolju, kjer je navzoča.

Družba je donatorska in sponzorska sredstva v letu 2004 namenjala predvsem za podporo humanitarnih, kulturnih, vzgojno izobraževalnih in športnih dejavnosti.

NAČRT RAZVOJA DRUŽBE KOMPAS MTS, D.D.

Podjetje si je z uspešnimi preteklimi leti poslovanja ustvarilo vrsto prednosti. Dober položaj na prodajnih in dobaviteljskih trgih ter ekonomije obsega so dale zelo dobre finančne rezultate. Posledično je okrepilo finančne, človeške in ostale stvarne vire. Tudi bolj konzervativno financiranje z velikim lastnim vložkom kapitala in previdna bilančna politika je vodila k oblikovanju velikih skritih rezerv, vplivala na ustalitev gibanja dobička in rentabilnost lastnega kapitala ter na ta način razmeroma zanesljivo blažila pričakovane in nepričakovane motnje v poslovanju.

S približevanjem in vstopom Slovenije v EU je podjetje postopoma izgubljalo konkurenčne prednosti. Podjetje še uspeva ohranjati določeno konkurenčno prednost, vendar mu vedno večje breme predstavlja gostinska dejavnost, temu pa se je pridružila še dejavnost MTO-ja, ki je z vstopom Slovenije v Evropsko unijo zaradi odprave špedicijskih storitev izgubila velik del prometa.

Slabši rezultati v trgovski dejavnosti, negativno poslovanje v gostinstvu ter izguba precejšnjega dela prometa v MTO dejavnosti so zahtevali jasno poslovno usmeritev v prihodnosti, zato je podjetje v drugi polovici leta 2004 pristopilo k izdelavi strategije. Cilji strategije so povečanje in dolgoročno zagotavljanje konkurenčnih prednosti podjetja z repozicioniranjem poslovnih dejavnosti, povečanjem produktivnosti dela, iskanjem novih poslovnih možnosti in drugimi ukrepi.

Strategija podjetja, pri kateri sodeluje tudi mednarodna svetovalna hiša A.T. Kearney, bo zaključena predvidoma sredi leta 2005.

REVIDIRANI RAČUNOVODSKI IZKAZI

BILANCA STANJA NA DAN 31.12.2004

v 000 SIT

SREDSTVA	POJASNILO	31.12.2004	31.12.2003
A. STALNA SREDSTVA (I.-III.)		**9.926.690**	**11.578.841**
I. Neopredmetena dolgoročna sredstva	1	25.441	31.667
1. Dolgoročne premoženjske pravice		25.441	29.372
2. Neopredmetena dolgoročna sredstva v pridobivanju		0	2.295
II. Opredmetena osnovna sredstva	2	9.674.440	11.065.274
1. Zemljišča in zgradbe		9.070.196	10.399.005
a) Zemljišča		213.734	516.950
b) Zgradbe		8.856.462	9.882.055
2. Proizvajalne naprave in stroji		27.357	27.954
3. Druge naprave in oprema		531.213	577.058
4. Osnovna sredstva, ki se pridobivajo		45.674	61.257
a) Predujmi za pridobitev opredmetenih osnovnih sredstev		0	5.358
b) Opredmetena osnovna sredstva v gradnji in izdelavi		45.674	55.899
III. Dolgoročne finančne naložbe	3	226.809	481.900
1. Druge naložbe v delnice in deleže		25.650	32.160
2. Druge dolgoročne finančne terjatve		201.159	449.740
• Dana posojila z odkupom domačih vrednostnih papirjev		172.725	424.047
• Ostala dolgoročna dana posojila drugim		27.063	25.693
• Dolgoročna vplačila v rezervni sklad po stanovanjskem zakonu		1.371	0
B. GIBLJIVA SREDSTVA (I.-IV.)		**2.863.665**	**3.676.270**
I. Zaloge	6	1.305.950	1.143.495
1. Material		18.976	20.066
2. Nedokončana proizvodnja		87	118
3. Proizvodi in trgovsko blago		1.286.887	1.123.311
II. Poslovne terjatve	7	241.429	425.689
a) Kratkoročne poslovne terjatve		241.429	425.689
1. Kratkoročne poslovne terjatve do kupcev		125.924	204.015
2. Kratkoročne poslovne terjatve do drugih		114.350	220.903
• Terjatve iz naslova obresti		25.447	66.696
• Ostale kratkoročne terjatve		88.903	154.207
3. Kratkoročni dani predujmi in varščine		1.155	771
III. Kratkoročne finančne naložbe	4	1.058.388	1.813.473
1. Kratkoročne finančne naložbe do drugih		1.058.388	1.813.473
• Kratkoročni finančni depoziti in posojila		772.411	1.772.101
• Kratkoročni del stanovanjskih posojil		1.333	1.895
• Za prodajo odkupljeni vrednostni papirji		284.644	39.477
IV. Dobroimetje pri bankah, čeki in gotovina	5	257.898	293.613
C. AKTIVNE ČASOVNE RAZMEJITVE	8	**4.750**	**5.937**
Č. SREDSTVA (A + B + C)		**12.795.105**	**15.261.048**
D. ZUNAJBILANČNA SREDSTVA	19	**1.170.712**	**1.195.519**

OBVEZNOSTI DO VIROV SREDSTEV	POJASNILO	31.12.2004	31.12.2003
A. KAPITAL (I.-VI.)	9	**10.937.690**	**11.840.080**
I. Vpoklicani kapital		2.973.005	2.973.005
1. Osnovni kapital		2.973.005	2.973.005
II. Kapitalske rezerve		1.402.577	1.402.577
III. Rezerve iz dobička		1.976.365	2.291.785
1. Zakonske rezerve		1.786.673	1.786.673
2. Rezerve za lastne delnice		0	0
3. Druge rezerve iz dobička		189.692	505.112
IV. Preneseni čisti poslovni izid		0	0
V. Čisti poslovni izid poslovnega leta		0	581.790
VI. Prevrednotovalni popravki kapitala		4.585.743	4.590.923
1. Splošni prevrednotovalni popravek osnovnega kapitala		4.557.788	4.557.788
2. Posebni prevrednotovalni popravek kapitala		27.955	33.135
• posebni prevrednotovalni pop. kapitala iz dolg. finančnih naložb		27.955	33.135
B. REZERVACIJE	17	**0**	**98.626**
1. Dolgoročne rezervacije za velika popravila		0	98.626
C. FINANČNE IN POSLOVNE OBVEZNOSTI		**1.848.821**	**3.187.803**
a) Dolgoročne finančne in poslovne obveznosti	11	162.948	1.571.288
1. Dolgoročno dobljene vloge pri drugih		162.948	1.502.961
2. Dolgoročne poslovne obveznosti do drugih	13	0	68.327
b) Kratkoročne finančne in poslovne obveznosti do drugih		1.685.873	1.616.515
1. Kratkoročne obveznosti za predujme	14	14.514	16.026
2. Kratkoročne poslovne obveznosti do drugih dobaviteljev	14	1.133.154	1.355.676
3. Kratkoročne obveznosti do delavcev	14	154.400	187.837
4. Kratkoročne obveznosti do državnih in drugih inštitucij	14	49.516	45.401
5. Kratkoročne finančne obveznosti do sovlagateljev	12	325.000	0
6. Druge kratkoročne obveznosti	12	9.289	11.575
Č. PASIVNE ČASOVNE RAZMEJITVE	18	**8.594**	**134.539**
D. OBVEZNOSTI DO VIROV SREDSTEV (A do Č)		**12.795.105**	**15.261.048**
E. ZUNAJBILANČNE OBVEZNOSTI	19	**1.170.712**	**1.195.519**

IZKAZ POSLOVNEGA IZIDA

ZA OBDOBJE OD 1. JANUARJA DO 31. DECEMBRA 2004

v 000 SIT

	Pojasnilo	1.1.-31.12.04	1.1.-31.12.03
1. ČISTI PRIHODKI OD PRODAJE	21	**13.238.375**	**12.348.619**
a) na domačem trgu		13.213.359	12.308.940
b) na tujem trgu		25.016	39.679
2. SPREMEMBA VREDNOSTI ZALOG PROIZVODOV IN NEDOKONČANE PROIZVODNJE	21	**-398**	**-749**
4. DRUGI POSLOVNI PRIHODKI (s prevrednotovalnimi poslovnimi prihodki)	21	**75.414**	**424.314**
5. STROŠKI BLAGA, MATERIALA IN STORITEV	26	**11.188.323**	**9.532.863**
a) nabavna vrednost prodanega blaga in materiala		9.731.767	8.045.011
b) stroški materiala		622.442	691.206
c) stroški storitev		834.114	796.646
6. STROŠKI DELA	26, 27	**2.339.852**	**2.605.341**
a) stroški plač		1.599.710	1.823.116
b) stroški socialnih zavarovanj		337.720	384.539
c) drugi stroški dela		402.422	397.686
7. ODPISI VREDNOSTI	26	**1.799.426**	**428.705**
a) amortizacija		374.241	426.778
b) prevrednotovalni poslovni odhodki pri neopredmetenih dolgoročnih sredstvih in opredmetenih osnovnih sredstvih		1.401.254	1.334
• prevrednotovalni poslovni odhodki pri neopredmetenih dolgoročnih sredstvih in opredmetenih osnovnih sredstvih (cenitev)		1.363.424	0
• prevrednotovalni poslovni odhodki pri neopredmetenih dolgoročnih sredstvih in opredmetenih osnovnih sredstvih (ostali)		37.830	1.334
c) prevrednotovalni poslovni odhodki pri obratnih sredstvih		23.931	593
8. DRUGI POSLOVNI ODHODKI	26	**81.149**	**202.981**
• drugi stroški		81.149	202.981
DOBIČEK / IZGUBA IZ POSLOVANJA		**-2.095.359**	**2.294**
9. FINANČNI PRIHODKI IZ DELEŽEV (s prevrednotovalnimi finančnimi prihodki)		**115**	**29**
a) drugi finančni prihodki iz deležev		115	29
10. FINANČNI PRIHODKI IZ DOLGOROČNIH TERJATEV	24	**20.489**	**35.361**
a) drugi finančni prihodki iz dolgoročnih terjatev (s prevrednotovalnimi finančnimi prihodki)		20.489	35.361
11. FINANČNI PRIHODKI IZ KRATKOROČNIH TERJATEV	24	**1.557.947**	**618.750**
a) drugi finančni prihodki iz obresti in kratkoročnih terjatev (s prevrednotovalnimi fin. prihodki)		1.557.947	618.750
12. FINANČNI ODHODKI ZA ODPISE DOLGOROČNIH IN KRATKOROČNIH FIN. NALOŽB	28	**2.549**	**5.486**
a) drugi prevrednotovalni finančni odhodki		2.549	5.486
13. FINANČNI ODHODKI ZA OBRESTI IN IZ DRUGIH OBVEZNOSTI	28	**39.357**	**49.523**
a) drugi finančni odhodki za obresti in iz drugih obveznosti		39.357	49.523
14. DAVEK IZ DOBIČKA IZ REDNEGA DELOVANJA		**0**	**0**
15. ČISTI POSLOVNI IZID IZ REDNEGA DELOVANJA		**-558.714**	**601.425**
16. IZREDNI PRIHODKI	25	**6.004**	**6.108**
17. IZREDNI ODHODKI	29	**11.651**	**25.743**
a) izredni odhodki brez prevrednotovalnega popravka kapitala		11.651	25.743
18. POSLOVNI IZID ZUNAJ REDNEGA DELOVANJA		**-5.647**	**-19.635**
19. DAVEK OD DOBIČKA	30	**0**	**0**
21. ČISTI POSLOVNI IZID OBRAČUNSKEGA OBDOBJA	31	**-564.361**	**581.790**

IZKAZ FINANČNEGA IZIDA

ZA OBDOBJE 1.1. DO 31.12.2004

v 000 SIT

	1.1.-31.12.04	1.1.-31.12.03
A. FINANČNI TOKOVI PRI POSLOVANJU		
a) Pritoki pri poslovanju	**13.455.647**	**13.195.252**
Poslovni prihodki	13.267.687	12.475.825
Izredni prihodki, ki se nanašajo na poslovanje	6.004	2.882
Začetne manj končne poslovne terjatve	180.769	704.099
Začetne manj končne aktivne časovne razmejitve	1.187	12.446
b) Odtoki pri poslovanju	**14.216.214**	**12.276.426**
Poslovni odhodki brez amortizacije in dolgoročnih rezervacij	13.609.722	12.341.935
Izredni odhodki, ki se nanašajo na poslovanje	11.651	25.743
Končne manj začetne zaloge	182.895	-23.458
Začetni manj končni poslovni dolgovi	286.001	60.725
Začetne manj končne pasivne časovne razmejitve	125.945	-128.519
c) Prebitek pritokov pri poslovanju (a-b) ali prebitek odtokov pri poslovanju (b-a)	**-760.567**	**918.826**
B. FINANČNI TOKOVI PRI NALOŽBENJU		
a) Pritoki pri naložbenju	**1.630.794**	**1.251.832**
Finančni prihodki, ki se nanašajo na naložbenje (razen za prevrednotovanje)	623.890	628.470
Izredni prihodki, ki se nanašajo na naložbenje	0	3.226
Pobotano zmanjšanje dolgoročnih finančnih naložb (razen za prevrednotovanje)	6.921	45.344
Pobotano zmanjšanje kratkoročnih finančnih naložb (razen za prevrednotovanje)	999.983	574.792
b) Odtoki pri naložbenju	**378.420**	**268.639**
Pobotano povečanje neopredmetenih dolgoročnih sredstev (razen za prevrednotovanje)	2.237	16.145
Pobotano povečanje opredmetenih osnovnih sredstev (razen za prevrednotovanje)	376.183	252.494
Pobotano povečanje dolgoročnih finančnih naložb (razen za prevrednotovanje)	0	0
c) Prebitek pritokov pri naložbenju (a-b) ali prebitek odtokov pri naložbah (b-a)	**1.252.374**	**983.193**
C. FINANČNI TOKOVI PRI FINANCIRANJU		
a) Pritoki pri financiranju	**415**	**20.052**
Finančni prihodki, ki se nanašajo na financiranje (razen za prevrednotovanje)	0	20.052
Pobotano povečanje kratkoročnih finančnih dolgov (razen za prevrednotovanje)	415	0
b) Odtoki pri financiranju	**527.937**	**2.034.495**
Finančni odhodki, ki se nanašajo na financiranje (razen za prevrednotovanje)	39.357	49.006
Zmanjšanje kapitala (brez čiste izguba poslovnega leta)	10.275	776.477
Pobotano zmanjšanje dolgoročnih rezervacij (razen za prevrednotovanje)	52.524	156.903
Pobotano zmanjšanje dolgoročnih finančnih dolgov (razen za prevrednotovanje)	100.000	
Pobotano zmanjšanje kratkoročnih finančnih dolgov (razen za prevrednotovanje)	0	754.809
Zmanjšanje obveznosti do lastnikov iz delitve dobička (izplačila dividend in udeležbe v dobičku)	325.781	297.300
c) Prebitek pritokov pri financiranju (a-b) ali prebitek odtokov pri financiranju (b-a)	**-527.522**	**-2.014.443**
Č. KONČNO STANJE DENARNIH SREDSTEV IN NJIHOVI USTREZNIKOV	**257.898**	**293.613**
Finančni izid v obdobju (seštevek Ac,Bc in Cc)	**-35.715**	**-112.424**
Začetno stanje denarnih sredstev in njihovih ustreznikov	**293.613**	**406.037**

IZKAZ GIBANJA KAPITALA ZA LETO 2004

v 000 SIT

	I. VPOKLICANI KAPITAL	II. KAPITALSKE REZERVE	III. REZERVE IZ DOBIČKA			IV.PRENESENI ČISTI POSL.IZID	V. ČISTI POSLOVNI IZID POSL.LETA	VI. PREVREDNOT. POPRAVKI KAPITALA		SKUPAJ
	1. Osnovni kapital		1. Zakonske rezerve	2. Rezerve za lastne delnice	3. Druge rez. iz dobička	1. Preneseni čisti dobiček	1. Čisti izguba posl.leta	1. Splošni prevred. popravek kapitala	2. Posebni prevred. popravek kapitala	
A. ZAČETNO STANJE 1.1.2004	**2.973.005**	**1.402.577**	**1.786.673**	**0**	**505.112**	**581.790**	**0**	**4.557.788**	**33.135**	**11.840.080**
B. Premiki v kapital	**0**	**0**	**0**	**0**	**0**	**0**	**-564.361**	**0**	**7.461**	**-596.900**
d) Čisti poslovni izid poslovnega leta							-564.361			-564.361
f) Povečanje zaradi okrepitve sredstev									7.461	7.461
C. Premiki v kapitalu	**0**	**0**	**0**	**0**	**-315.420**	**-248.941**	**564.361**	**0**	**0**	**0**
c) Poravnava izgube iz prenesenega čistega dobička in iz drugih rezerv iz dobička					-315.420	-248.941	564.361			0
Č. Premiki iz kapitala	**0**	**0**	**0**	**0**	**0**	**-332.849**	**0**	**0**	**-12.641**	**-345.490**
a) Zmanjšanje zaradi izplačila dividend						-327.031				-327.031
c) Zmanjšanje zaradi odprave okrepitve dolgoročnih naložb									-8.184	-8.184
č) Zmanjšanje zaradi prenosa med prihodke									-4.457	-4.457
e) Zmanjšanje zaradi izplačila za humanitarne in podobne namene						-5.818				-5.818
D. KONČNO STANJE 31.12.2004	**2.973.005**	**1.402.577**	**1.786.673**	**0**	**189.692**	**0**	**0**	**4.557.788**	**27.955**	**10.937.690**

IZKAZ GIBANJA KAPITALA ZA LETO 2003

v 000 SIT

	I. VPOKLICANI KAPITAL	II. KAPITALSKE REZERVE	III. REZERVE IZ DOBIČKA			IV.PRENESENI ČISTI POSL.IZID	V. ČISTI POSLOVNI IZID POSL.LETA	VI. PREVREDNOT. POPRAVKI KAPITALA		SKUPAJ
	1. OSNOVNI KAPITAL		1. ZAKONSKE REZERVE	2. REZERVE ZA LASTNE DELNICE	3. DRUGE REZ. IZ DOBIČKA	1. PRENESENI ČISTI DOBIČEK	1. ČISTI DOBIČEK POSL.LETA	1. SPLOŠNI PREVRED. POPRAVEK KAPITALA	2. POSEBNI PREVRED. POPRAVEK KAPITALA	
A. ZAČETNO STANJE 1.1.2003	**3.526.714**		**1.786.673**	**775.193**	**802.412**	**0**	**0**	**5.406.656**	**33.394**	**12.331.042**
B. Premiki v kapital	**0**	**0**	**0**	**0**	**0**	**0**	**581.790**	**0**	**13.797**	**595.587**
d) Čisti poslovni izid poslovnega leta							581.790			581.790
f) Povečanje zaradi okrepitve sredstev									13.797	13.797
C. Premiki v kapitalu	**-553.709**	**1.402.577**	**0**	**-775.193**	**0**	**775.193**	**0**	**-848.868**	**0**	**0**
c) Zmanjšanje zaradi razpustitve rezerv za lastne delnice in prenos na preneseni čisti dobiček				-775.193		775.193				0
e) Zmanjšanje osnovnega kapitala zaradi prenosa na kapitalske rezerve	-553.709	1.402.577						-848.868		0
Č. Premiki iz kapitala	**0**	**0**	**0**	**0**	**-297.300**	**-775.193**	**0**	**0**	**-14.056**	**-1.086.549**
a) Zmanjšanje zaradi izplačila dividend					-297.300					-297.300
c) Zmanjšanje zaradi odprave okrepitve dolgoročnih naložb									-1.998	-1.998
č) Zmanjšanje zaradi prenosa med prihodke									-12.058	-12.058
e) Zmanjšanje zaradi umika kapitala						-775.193				-775.193
D. KONČNO STANJE 31.12.2003	**2.973.005**	**1.402.577**	**1.786.673**	**0**	**505.112**	**0**	**581.790**	**4.557.788**	**33.135**	**11.840.080**
Bilančni dobiček 2003							**581.790**			

DODATEK K IZKAZU GIBANJA KAPITALA - BILANČNI DOBIČEK ZA LETO 2004

v 000 SIT

	Leto 2004	Leto 2003
a) Čisti poslovni izid poslovnega leta	**-564.361**	**581.790**
b) Preneseni čisti dobiček	**581.790**	**0**
c) Zmanjšanje prenesenega čistega dobička za:	**332.849**	**0**
• izplačilo dividend	327.031	0
• izplačilo za humanitarne in podobne namene	5.818	0
č) Zmanjšanje prenesenega čistega dobička za:	**248.941**	**0**
• pokrivanje izgube	248.941	0
d) Zmanjšanje drugih rezerv iz dobička za:	**315.420**	**0**
• pokrivanje izgube	315.420	0
e) Bilančni dobiček / izguba	**0**	**581.790**

Poslovodstvo potrjuje računovodske izkaze za leto, končano na dan 31. decembra 2004 na straneh od 35 do 42 in uporabljene računovodske usmeritve ter pojasnila k računovodskim izkazom na straneh od 44 do 85 letnega poročila.

IZJAVA O ODGOVORNOSTI POSLOVODSTVA

Uprava je odgovorna za pripravo letnega poročila tako, da le-to predstavlja resnično in pošteno sliko premoženjskega stanja družbe in izidov njenega poslovanja za leto 2004.

Uprava potrjuje, da so bile dosledno uporabljene ustrezne računovodske usmeritve ter da so bile računovodske ocene izdelane po načelu previdnosti in dobrega gospodarjenja. Uprava tudi potrjuje, da so računovodski izkazi skupaj s pojasnili izdelani na osnovi predpostavke o nadaljnjem poslovanju podjetja ter v skladu z veljavno zakonodajo in s Slovenskimi računovodskimi standardi.

Uprava je tudi odgovorna za ustrezno vodeno računovodstvo, za sprejem ustreznih ukrepov za zavarovanje premoženja ter za preprečevanje in odkrivanje prevar in drugih nepravilnosti oziroma nezakonitosti.

Ljubljana, 18. 3. 2005

Direktor:
Robert Lavrič, univ. dipl. ekon.

RAČUNOVODSKE USMERITVE

1. Temelji za pripravo računovodskih izkazov

Računovodski izkazi Kompas MTS d.d. so pripravljeni v skladu z računovodskimi in poročevalskimi zahtevami Slovenskih računovodskih standardov in v skladu z Zakonom o gospodarskih družbah. Upoštevali smo predpostavki o nastanku poslovnega dogodka in časovne neomejenosti delovanja, ki so jih SRS prevzeli iz mednarodnih računovodskih standardov in upoštevali sta se tudi predpostavki o resničnem in poštenem vrednotenju poslovnih dogodkov. Pri poslovanju in zajemanju podatkov v letu 2004 so se upoštevala tudi interna določila in sklepi uprave družbe.

V letu 2004 splošnega prevrednotenja kapitala ni bilo, saj se je tečaj evra nasproti tolarju v letu 2003 povečal za manj kot 5,5%. Posebno prevrednotenje smo izvajali za finančne naložbe, terjatve, zaloge trgovskega blaga in opredmetenih osnovnih sredstev.

V skladu z zakonodajo smo sestavili bilanco stanja, izkaz poslovnega izida po različici I SRS 25, izkaz finančnega izida po različici II SRS 26 in izkaz gibanja kapitala v obliki sestavljene razpredelnice sprememb vseh sestavin kapitala po SRS 27.

1.1. Neopredmetena dolgoročna sredstva

Materialne pravice se izkazujejo po neodpisani vrednosti in se časovno amortizirajo glede na dobo koristnosti, ki za ta sredstva traja pet let.

1.2. Opredmetena osnovna sredstva

Opredmetena osnovna sredstva so zemljišča, zgradbe, proizvajalna in druga oprema. Kot opredmetena osnovna sredstva, usposobljena za uporabo, se šteje tudi drobni inventar, katerega doba uporabnosti je daljša od enega leta in katerega posamična vrednost ne presega tolarske protivrednosti 500 EUR. Vrednosti opredmetenih osnovnih sredstev so prikazane po neodpisani vrednosti. Podjetje zaradi upoštevanja načela doslednosti razporeja istovrstna sredstva vedno enako.

Opredmetena osnovna sredstva se vrednotijo po dejanski nabavni vrednosti, ki jo sestavljajo njegova nakupna vrednost in vsi stroški, ki jih je mogoče neposredno pripisati njegovi usposobitvi za nameravano uporabo. Od uvedbe Zakona o davku na dodano vrednost se dejanska nabavna vrednost poveča tudi za odstotek neodbitnega deleža vstopnega DDV.

Kasneje nastali stroški, ki so povezani z opredmetenim osnovnim sredstvom, povečujejo njegovo nabavno vrednost, če le povečujejo njegove bodoče koristi v primerjavi s prej ocenjenimi, pri tem pa stroški, ki omogočajo podaljšanje dobe koristnosti najprej zmanjšajo do takrat obračunani popravek vrednosti takšnega osnovnega sredstva.

Opredmetena osnovna sredstva niso več predmet knjigovodskega evidentiranja, če so odtujena ali uničena, ker od njih ni mogoče več pričakovati koristi. Pri tem nastali dobički povečujejo prevrednotovalne poslovne prihodke, izguba pa povečuje prevrednotovalne poslovne odhodke.

Podjetje ocenjuje zemljišča po njihovi nabavni vrednosti, če pa ta ni znana, po ocenjeni vrednosti, funkcionalna zemljišča pa so od 1.1.2002 vodena v okviru zgradb.

Prevrednotenje opredmetenih osnovnih sredstev je sprememba njihove knjigovodske vrednosti in se lahko pojavi le kot prevrednotenje zaradi oslabitve, saj podjetje v skladu s Pravilnikom o računovodstvu opredmetenih osnovnih sredstev zaradi okrepitve ne prevrednotuje. Podjetje je zaradi ugotavljanja morebitnih oslabitev določila denar ustvarjajoče enote (DUE) in v pravilniku določila način in roke presojanja ustreznosti izkazanih knjigovodskih vrednosti opredmetenih osnovnih sredstev. Komisija Kompas MTS za vrednotenje osnovnih sredstev je pregledala nabavne in sedanje vrednosti vseh 64 DUE in predlagala v vrednotenje 19 DUE, ki so jo opravili pooblaščeni cenilci vrednosti iz podjetja ITEO Abeceda d.o.o.. Poleg DUE so se prevrednotovala tudi vsa zemljišča, ki niso vodena v okviru funkcionalnih zemljišč DUE-jev.

Amortizacija

Podjetje v okviru celotne dobe koristnosti posameznega neopredmetenega dolgoročnega sredstva in opredmetenega osnovnega sredstva dosledno razporeja njegov amortizirljivi znesek med posamezna obračunska obdobja kot tedanjo amortizacijo. Doba koristnosti posameznega sredstva je odvisna od pričakovanega fizičnega izrabljanja, tehničnega staranja, ekonomskega staranja ter pričakovanih zakonskih ali drugih omejitev uporabe ter opredeljena z letnimi amortizacijskimi stopnjami.

Strošek amortizacije osnovnih sredstev se začne obračunavati prvi dan naslednjega meseca, potem ko se je sredstvo začelo uporabljati.

V letu 2004 ni prišlo do pomembnejših sprememb prvotnih predpostavk o dobi koristnosti posameznih amortizirljivih sredstev zaradi sprememb okoliščin.

Podjetje uporablja metodo enakomernega časovnega amortiziranja. Amortizacija se obračunava posamično. Zemljišča, osnovna sredstva v izgradnji ter umetniška dela se ne amortizirajo.

Kasnejša vlaganja v objekte in zunanjo ureditev se evidentirajo tako, da se vlaganja dokončno amortizirajo v določeni življenjski dobi. Kadar kasnejša vlaganja v objekte in zunanjo ureditev podaljšujejo prvotno določeno dobo koristnosti, se določi nova doba koristnosti opredmetenega osnovnega sredstva.

Obračunana amortizacija v letu 2004 je v celoti upoštevana kot strošek obračunskega obdobja.

V podjetju uporabljene amortizacijske stopnje v letu 2004 so naslednje:

(Ne)opredmeteno sredstvo	Najnižja %		Najvišja %
Neopredmetena dolgoročna sredstva	20,00		20,00
Zidane zgradbe	1,30		1,67
Druge zgradbe	3,34		5,00
Proizvajalna oprema	6,67		6,67
Računalniška oprema	20,00		30,00
Osebna vozila	20,00		30,00
Druga opredmetena osnovna sredstva	10,00		20,00
Drobni inventar osnovna sredstva	33,33		33,33

1.3. Finančne naložbe

Dolgoročne in kratkoročne finančne naložbe se v začetku izkazujejo po nabavni vrednosti, ki ji ustrezajo naložena denarna ali druga sredstva.

Del dolgoročnih finančnih naložb, ki zapade v plačilo v enem letu po datumu bilance stanja, je izkazan kot kratkoročna finančna naložba.

Prevrednotenje finančnih naložb je sprememba njihove knjigovodske vrednosti, okrepitev finančnih naložb podjetje izkazuje kot posebni prevrednotovalni popravek kapitala, slabitev se evidentira kot prevrednotovalni finančni odhodek.

Finančne naložbe v dolgoročne in kratkoročne vrednostne papirje, katerih tržna vrednost je ob datumu izkaza stanja večja od njihove nabavne vrednosti, so ovrednotene po tržni vrednosti, razlika pa je izkazana kot posebni prevrednotovalni popravek kapitala.

Za finančne naložbe v delnice in deleže domačih družb, ki izgubljajo na vrednosti, je oblikovan popravek njihove začetno izkazane vrednosti v breme prevrednotovalnih finančnih odhodkov.

Dolgoročne finančne naložbe v delnice in deleže pridruženih podjetij, ki presegajo 20% udeležbo v njihovem kapitalu, podjetje v računovodskih izkazih vrednoti po kapitalski metodi, vendar zaradi nepomembnega vpliva na resničen in pošten prikaz finančnega položaja ne vključuje v konsolidacijo. Po kapitalski metodi se finančna naložba najprej evidentira po njeni nabavni vrednosti, znesek v poslovnih knjigah pa se poveča ali zmanjša za vlagateljev delež pri dobičku ali izgubi, ki nastane po datumu, ko je finančna naložba pridobljena. Finančne naložbe v druga podjetja pa so ovrednotena po naložbeni metodi.

Dolgoročna stanovanjska posojila delavcem ter dolgoročni depoziti za stanovanjsko gradnjo, ki so ob datumu bilance stanja višja od njihove nabavne vrednosti, so ovrednotena po tržni vrednosti, razlika pa je izkazana kot finančni prihodek.

Finančna naložba v dolgoročne vrednostne papirje banke, ki je izražena v tuji valuti, je preračunana v domačo valuto na dan bilanciranja. Njeno povečanje povečuje finančne prihodke v zvezi z dolgoročnimi finančnimi naložbami. Za finančno naložbo v deleže v druga podjetja, ki je izražena v tuji valuti, je na dan bilanciranja v celoti oblikovan popravek vrednosti v breme prevrednotovalnih finančnih odhodkov.

1.4. Zaloge

Zaloge predstavljajo količine surovin, materiala, embalaže, proizvodov in nedokončane proizvodnje, drobnega inventarja in trgovskega blaga v skladišču. Za material se šteje tudi drobni inventar, pri katerem je ocenjena doba uporabnosti največ leto dni.

Nabavna vrednost vseh zalog pomeni v podjetju vrednost blaga iz dobaviteljevega računa, povečana za neodbitni delež vstopnega DDV.

Količinska enota zaloge materiala v razredu 3, zaloge embalaže (gostinstvo) in stroški materiala so izkazani po povprečnih nabavnih cenah.

Zaloge trgovskega blaga v turistični dejavnosti se vodijo po povprečnih nabavnih cenah.

Zaloge trgovskega blaga v prodajalnah Kompas shop so vrednotene po dejanskih nabavnih cenah z upoštevanjem zaporedne metode oziroma metode FIFO.

Podjetje vrednoti zaloge gotovih proizvodov in nedokončano proizvodnjo po proizvodnih stroških v ožjem pomenu, ki zajemajo neposredne stroške materiala, neposredne stroške dela in neposredne stroške amortizacije. Navedeni proizvodni stroški predstavljajo lastno ceno piva.

Podjetje je v letu 2004 izvedlo slabitev trgovskega blaga v prodajalnah Kompas Shop. Zaradi različnih rokov uporabe in ekonomskega zastarevanja so bili glede na blagovno skupino in starost oblikovani popravki vrednosti v naslednjih višinah:

	Prevrednotovanje v %		
Blagovna skupina	Zaloge nad 1 leto	Zaloge nad 2 leti	Zaloge nad 3 leta
Živila - neživila	20	100	100
Kozmetika	0	30	60
Nakit, ure, darila	0	30	50
Tehnika	30	50	80
Igrače	10	30	60
Usnje in galanterija	20	30	60
Tekstil, obutev	30	50	100
Sezonski artikli	100	100	100

1.5. Terjatve iz poslovanja

Terjatve iz poslovanja so kratkoročne in vsebujejo terjatve do kupcev za opravljene storitve in prodano blago, terjatve za obresti, terjatve do bank, državnih institucij in drugih pravnih oseb ter druge terjatve. Terjatve vseh vrst se v začetku izkazujejo z zneski, ki izhajajo iz ustreznih knjigovodskih listin, ob predpostavki, da bodo poplačani.

Terjatve, za katere obstaja domneva, da ne bodo poravnane, izkažemo kot dvomljive, terjatve, za katere so vložene tožbe in terjatve, za katere so dolžniki v stečajnem postopku, se evidentirajo kot sporne ter zanje oblikujemo popravek vrednosti.

Podjetje ima v svojih računovodskih usmeritvah oblikovano metodologijo oblikovanja popravkov vrednosti terjatev na koncu obračunskega obdobja, ki je naslednja:

- za terjatve do kupcev v stečaju se oblikuje popravek vrednosti v višini 80% priznane terjatve, v kolikor terjatve stečajni upravitelj ne prizna, se oblikuje 100% popravek,
- za terjatve do kupcev, ki so v postopku prisilne poravnave, se oblikuje popravek vrednosti v višini 60% v kolikor prisilna poravnava uspe, sicer v višini 90%,
- za neporavnane terjatve do kupcev, za katere je vložena tožba, se oblikuje popravek vrednosti v višini 50%,
- za zapadle, neplačane terjatve starejše od 30 dni, za katere izterjava zaradi nizkega zneska ni predana v pravno službo, se oblikuje popravek v višini 10 do 20% terjatev,
- za terjatve, ki jih ni mogoče uvrstiti v nobeno od zgoraj navedenih kategorij, se oblikuje popravek skladno z oceno možnosti izterjave.

1.6. Denarna sredstva

Denarna sredstva sestavljajo tolarska in devizna gotovina v blagajnah in na bančnih računih, takoj vnovčljive vrednotnice, denar na poti ter tolarski depozit na odpoklic. Izkazujejo se po nominalnih vrednostih. Denarna sredstva, izražena v tuji valuti, so preračunana v domačo valuto po srednjem tečaju Banke Slovenije na dan 31.12.2004.

1.7. Prihodki iz prodaje

Čisti prihodki od prodaje so prihodki od prodaje gostinskih storitev, prodaje lastnih proizvodov, prodaje mejno turističnih storitev, od prodaje blaga v Kompas shopih in prostih carinskih prodajaln ter prihodki od najemnin. Prihodki od prodaje se pripoznajo, ko je blago oziroma proizvod prodan, vrednost pa je določena na podlagi cen, navedenih v računih in drugih listinah, zmanjšanih za popuste, odobrene ob prodaji ali kasneje ter zmanjšani za izstopni DDV in zmanjšani za obračunano trošarino pri lastnih proizvodih. Pri konsignacijski prodaji se prihodki pripoznajo, ko je blago prodano. Prihodki iz storitev se pripoznajo, ko je storitev opravljena delno ali v celoti. Merijo se po prodajnih cenah opravljenih storitev navedenih v računih ali drugih listinah ter zmanjšani za izstopni DDV. Enako velja tudi pri prihodkih ustvarjenih na podlagi najemnin.

Mejne prodajalne Kompas shop poslujejo po predpisih notranje trgovine, zato se prihodek evidentira kot celotna prodajna vrednost trgovskega blaga. Proste carinske prodajalne so poslovale do 1.5.2004, pri čemer se je zaradi konsignacijskega načina prodaje kot prihodek evidentirala ustvarjena razlika v ceni.

1.8. Prevrednotovalni poslovni prihodki in drugi poslovni prihodki

Prevrednotovalni poslovni prihodki se pojavljajo ob odtujitvi opredmetenih osnovnih sredstev za presežek prodajne vrednosti nad knjigovodsko vrednostjo in pri poračunu razlike med začasnim in dokončnim odbitnim deležem vstopnega DDV. Druge poslovne prihodke predstavljajo prihodki od odprave dolgoročnih rezervacij.

1.9. Finančni prihodki

Finančni prihodki so prihodki od dolgoročnih in kratkoročnih finančnih naložb, obračunanih tečajnih razlik, prihodki od prevrednotenja kratkoročnih vrednostnih papirjev, prihodki od tečajnega zaokroženja tujih denarnih sredstev pri prodaji trgovskega blaga v KS in PCP, prihodki od prodaje delnic Kompas Bled, prihodki od odpisa dolgoročne obveznosti Gornja Radgona in odprave dolgoročne obveznosti do Emone Obala Koper.

Tečajne razlike nastajajo pri preračunu sredstev in obveznosti, ki so izražene v tujih valutah, v domačo valuto po srednjem tečaju Banke Slovenije na dan bilance stanja. Glavnina tečajnih razlik nastane pri prodaji blaga v trgovski dejavnosti zaradi preračuna prodajne cene blaga iz SIT v tujo valuto in pologa tega iztržka v poslovno banko.

1.10. Odhodki iz poslovanja

Odhodke poslovanja sestavljajo stroški blaga, materiala in storitev, stroški dela, odpisi vrednosti, drugi poslovni odhodki, finančni in izredni odhodki.

Stroški blaga, materiala in storitev so določeni na podlagi cen, navedenih na računih dobaviteljev in drugih listinah, povečani za neodbitni delež vstopnega DDV.

Pri evidentiranju porabe zalog trgovskega blaga za prodane količine podjetje uporablja metodo FIFO. Nabavna vrednost prodanih količin blaga se neposredno zmanjša za naknadno prejete rabate in super rabate dobaviteljev, ki niso vračunani v nabavno vrednost zalog. Popisni presežki in primanjkljaji ter odpisi trgovskega blaga v KS in PCP se izkažejo kot popravki rednih poslovnih odhodkov – nabavne vrednosti prodanih količin trgovskega blaga.

1.11. Davek iz dobička

Davek od dobička se obračuna na temelju prihodkov in odhodkov, ki so vključeni v izkaz uspeha v skladu z veljavno davčno zakonodajo. Čisti poslovni izid leta 2004 je negativen in podjetje za leto 2004 tudi ni izkazalo obveznosti za davek od dobička pravnih oseb.

DODATNA RAZKRITJA POSTAVK V BILANCI STANJA

1. NEOPREDMETENA DOLGOROČNA SREDSTVA

v 000 SIT

	Vlaganja v tuja OS	Dolgoročno odloženi stroški	Ostalo	Neopredm. sredstva v pridobivanju	Predujmi za neopredmet. dolg. sredstva	Skupaj
Nabavna vrednost						
Stanje 31.decembra 2003	62.872	17.656	296.419	2.295	-	379.242
Popravki po otvoritveni bilanci	-	-	-	-	-	-
1. Januar 2004	62.872	17.656	296.419	2.295	-	379.242
Neposredna povečanja-investicije				2.238		2.238
Prenos z investicij v teku	-	-	4.533	-4.533	-	-
Neposredna povečanja – avansi	-	-	-	-	-	-
Zmanjšanja med letom	-	-	-2.973	-	-	-2.973
Stanje 31.decembra 2004	**62.872**	**17.656**	**297.978**	**-**	**-**	**378.506**
Popravek vrednosti						
Stanje 31.decembra 2003	61.619	17.656	268.300	-	-	347.575
Popravki po otvoritveni bilanci	-	-	-	-	-	-
1. Januar 2004	61.619	17.656	268.300	-	-	347.575
Amortizacija v letu	289	-	8.174	-	-	8.463
Zmanjšanja med letom	-	-	-2.973	-	-	-2.973
						-
Stanje 31.decembra 2004	**61.908**	**17.656**	**273.501**	**-**	**-**	**353.065**
Sedanja vrednost 31.decembra 2004	**964**	**-**	**24.477**	**-**	**-**	**25.441**
Sedanja vrednost 31.decembra 2003	**1.253**	**-**	**28.119**	**2.295**	**-**	**31.667**

Po stanju na dan 31.12.2004 znaša sedanja vrednost neopredmetenih dolgoročnih sredstev skupaj z neopredmetenimi dolgoročnimi sredstvi v pridobivanju 25.441 tisoč SIT, kar je 6.226 tisoč SIT manj kot na dan 31.12.2003.

Neopredmetena dolgoročna sredstva predstavljajo računalniške mrežne povezave in programe, telefonske priključke, komunalne prispevke in vlaganja v tuja OS.

2. OPREDMETENA OSNOVNA SREDSTVA

v 000 SIT

	Zemljišča	Zgradbe	Proizvajalna oprema	Druga oprema	Ostala opredmet. os. sredstva	Osnovna sredstva v pridobivanju	Predujmi za osnovna sredstva	Skupaj
Nabavna vrednost								
Stanje 31.decembra 2003	516.950	15.565.425	31.060	4.793.993	214.983	55.899	5.358	21.183.668
Popravki po otvoritveni bilanci	-	-	-	-	-	-	-	
1. Januarja 2004	516.950	15.565.425	31.060	4.793.993	214.983	55.899	5.358	21.183.668
Neposredna povečanja-investicije	-	-	-	-	-	389.154	-	389.154
Neposredna povečanja – avansi	-	-	-	-	-	-	95.031	95.031
Prenos z investicij v teku	-	270.966	-	122.257	7.136	-399.379	-	980
Zmanjšanja med letom	-36.877	-10.601	-	-261.582	-16.253	-	-100.389	-425.702
Prevrednotenje/slabitev	-266.339	-1.568.491	-1.264	-6.569				-1.842.663
Premiki med grupami		-3.800		3.800				-
Stanje 31.decembra 2004	**213.734**	**14.253.499**	**29.796**	**4.651.899**	**205.866**	**45.674**	**-**	**19.400.468**
								-
Popravek vrednosti								-
Stanje 31.decembra 2003	-	5.683.370	3.107	4.240.292	191.625	-	-	10.118.394
								-
Popravki po otvoritveni bilanci	-		-	-	-	-	-	-
1. Januarja 2004	-	5.683.370	3.107	4.240.292	191.625	-	-	10.118.394
Amortizacija v letu	-	195.171	2.051	154.633	13.924	-	-	365.779
Povečanja				183				183
Zmanjšanja med letom	-	-2.118	-	-260.816	-16.155	-	-	-279.089
Prevrednotenje/slabitev		-476.186	-190	-2.863				-479.239
Premiki med grupami		-3.200		3.200				-
Stanje 31. decembra 2004	-	5.397.037	4.968	4.134.629	189.394	-	-	9.726.028
Sedanja vrednost 31. decembra 2004	213.734	8.856.462	24.828	517.270	16.472	45.674	-	9.674.440
Sedanja vrednost 31. decembra 2003	516.950	9.882.055	27.953	553.701	23.358	55.899	5.358	11.065.274

Sedanja vrednost opredmetenih osnovnih sredstev skupaj z opredmetenimi sredstvi v pridobivanju znaša po stanju na dan 31.12.2004 9.674.440 tisoč SIT, kar je 1.385.476 tisoč SIT manj kot leto poprej. Najpomembnejša kategorija opredmetenenih osnovnih sredstev so zgradbe, katerih sedanja vrednost na dan 31.12.2004 znaša 8.856.462 tisoč SIT, kar predstavlja 91,5% celotne sedanje vrednosti vseh opredmetenih osnovnih sredstev.

Upoštevajoč SRS in Pravilnik o računovodstvu je družba opravila pregled nabavne in sedanje vrednosti vseh 64 denar ustvarjajočih enot (DUE) po stanju 30.9.2004, pregledala poslovne izide za obdobje 2002-2004 ter ocenila bodoče poslovne možnosti. Na podlagi navedenega je bilo ugotovljeno, da je potrebno nadomestljivo vrednost ugotavljati za 17 DUE-jev, v katerih poteka poslovanje in za 2 DUE-ja, kjer se trenutno poslovanje ne izvaja. Obenem je družba pristopila tudi k ocenjevanju tržne vrednosti za vsa nefunkcionalna zemljišča in opremo v 2 objektih.

Na podlagi opravljenih cenitev tržnih vrednosti in vrednosti pri uporabi, ki jih je opravil za to pooblaščeni cenilec je bilo ugotovljeno, da so nadomestljive vrednosti opredmetenih osnovnih sredstev, ki so bile predmet cenitve, nižje od knjigovodskih vrednosti, zato je bilo potrebno skladno s SRS opraviti slabitev osnovnih sredstev pri 19 DUE-jih in nekaterih zemljiščih. Tako znaša slabitev opredmetenih osnovnih sredstev DUE-jev 1.092.305 tisoč SIT, slabitev zemljišč 266.339 tisoč SIT, slabitev opreme pa 4.780 tisoč SIT. Slabitev opredmetenih osnovnih sredstev predstavlja prevrednotovalne odhodke v skupni vrednosti 1.363.424 tisoč SIT. Po opravljeni slabitvi je knjigovodska vrednost opredmetenih osnovnih sredstev, ki so bili predmet cenitve znašala 3.189.686 tisoč SIT.

Družba po stanju na dan 31.12.2004 nima:
- zastavljenih osnovnih sredstev,
- drugih pravnih omejitev za razpolaganje s svojimi sredstvi,
- najetih posojil ali jamstev za nabavo osnovnih sredstev,
- pridobljenih osnovnih sredstev na podlagi finančnega najema.

Investicije v teku v višini 45.674 tisoč SIT predstavljajo plačane are prodajalcem za sklenjene kupoprodajne pogodbe za zemljišča KO Raven (MMP Dragonja) v skupni izmeri 11.613 m^2. Pogodbe so bile sklenjene leta 1996 in 1997, vendar niso še dokončno realizirane.

Najpomembnejše investicije družbe Kompas MTS v letu 2004 so bile izgradnja KS Šentilj, ureditev KS v gostinskem objektu Krvavi potok in Fernetiči ter odkup KS Dragonja.

3. DOLGOROČNE FINANČNE NALOŽBE

Dolgoročne finančne naložbe sestavljajo:

v 000 SIT

	Stanje na dan 31.12.2004	Stanje na dan 31.12.2003
1. Druge naložbe v delnice in deleže	25.650	32.160
2. Druge dolgoročne finančne terjatve	201.159	449.740
• Dana posojila z odkupom domačih vrednostnih papirjev	172.725	424.047
• Ostala dolgoročna dana posoja drugim	27.063	25.693
• Dolgoročna vplačila v rezervni sklad po stan. zakonu	1.371	0
SKUPAJ	**226.809**	**481.900**

Na dan 31.12.2004 izkazuje družba dolgoročne finančne naložbe v višini 226.809 tisoč SIT, kar je 255.091 tisoč SIT manj kot leto poprej.

3A. Druge naložbe v delnice in deleže

Naložbe v delnice in deleže sestavljajo:

v 000 SIT

	Stanje na dan 31.12.2004	Stanje na dan 31.12.2003	Delež v kapitalu v %
Kompas Bled d.d.	0	18.352	17
Kompas Plus d.o.o.	10.649	10.649	27
Terme Kranjska gora d.d	0	0	7
Prosta cona Sežana d.o.o.	235	321	13
Abanka Vipa d.d.	144	144	0
Kompas Import Export Klagenfurt	0	2.463	98
PSK d.o.o. Krško	231	231	1
Zavarovalnica Triglav d.d.	14.391	0	0
SKUPAJ	**25.650**	**32.160**	

Finančna naložba v družbo Kompas Plus d.o.o. ter finančna naložba v družbo Kompas Import – Export GmbH presegata 20% udeležbo v njunem kapitalu. Navedeni naložbi nista vključeni v konsolidacijo, saj nimata pomembnejšega vpliva na resničen in pošten prikaz finančnega položaja in poslovnega izida družbe Kompas MTS.

Na podlagi Zakona o lastninskem preoblikovanju zavarovalnic je Kompas MTS v letu 2004 pridobil pravico do odplačne pridobitve 1.120 delnic Zavarovalnice Triglav. Na podlagi pravnomočne odločbe je Kompas MTS delnice odkupil v mesecu oktobru 2004.

V letu 2004 je Kompas MTS prodal celotni paket delnic Kompas Bled. Kupnina za navedene delnice je znašala 38.500 tisoč SIT. Glede na to, da je realizirana prodajna cena presegala vrednost naložbe, izkazano v poslovnih knjigah Kompas MTS, so bili s prodajo delnic realizirani prevrednotovalni prihodki v skupni višini 20.148 tisoč SIT.

Družba Kompas Import – Export GmbH, s sedežem v Avstriji, je bila ustanovljena v letu 1991 s skupnim ustanovnim kapitalom v višini 250.000 ATS, pri čemer delež Kompas MTS predstavlja 98% kapitala. Družba od ustanovitve dalje ni poslovala. Vrednost sredstev, s katero razpolaga družba v tujini je minimalna. Glede na to, da ustanovitelja z navedeno družbo nimata načrtov o začetku poslovanja, bo Kompas MTS v letu 2005 poskušal pridobiti kupca, v nasprotnem primeru pa bo predlagan postopek likvidacije družbe.

Kompas Plus Družba za poslovne storitve d.o.o., Ljubljana, Pražakova 4 razpolaga z osnovnim kapitalom v višini 8.872 tisoč SIT. V letu 2003 je družba ustvarila čisti poslovni izid v višini 1.020 tisoč SIT.

GIBANJE NALOŽB V DELNICE IN DELEŽE

Vrednosti gibanj in popravkov dolgoročnih finančnih naložb so razvidne iz naslednjih tabel:

v 000 SIT

	Leto 2004	Leto 2003
Stanje naložb v delnice in deleže 1. januarja	**32.160**	**38.089**
Povečanja:		
Nakupi delnic in deležev	14.391	231
Zmanjšanja:		
Prodaje delnic in deležev	-32.529	
Popravki dolgoročnih finančnih naložb	-2.549	-6.160
Zmanjšanja popravkov vrednosti	14.177	
Stanje 31. decembra	**25.650**	**32.160**

POPRAVKI VREDNOSTI DOLGOROČNIH FINANČNIH NALOŽB

v 000 SIT

	Leto 2004	Leto 2003
Stanje 1. januarja	**31.178**	**25.018**
Oblikovanje popravkov vrednosti v letu:	**2.549**	**6.160**
• Terme Kranjska gora		4.144
• Kompas Import-Export GMBH Celovec	2.463	
• Prosta cona Sežana d.o.o.	86	18
• Kompas Plus d.o.o.		1.998
Zmanjšanje popravkov vrednosti v letu:	**14.177**	**0**
Kompas Bled d.d.	14.177	0
Stanje 31. decembra	**19.550**	**31.178**

Ob prodaji delnic Kompas Bled je Kompas MTS odpravil popravke vrednosti navedene naložbe v skupni višini 14.177 tisoč SIT, ki so bili oblikovani v preteklih letih.

3B. Dana posojila z odkupom domačih vrednostnih papirjev

Dolgoročne dolžniške vrednostne papirje sestavljajo:

v 000 SIT

	Število lotov	Stanje na dan 31.12.2004	Stanje na dan 31.12.2003
Obveznice RS17	22.380	0	232.752
Obveznice Abanke AB04	7.270	172.725	178.096
Obveznice Probanke DZU	2.812	0	13.137
Certifikat SKB banke d.d.		0	62
SKUPAJ		**172.725**	**424.047**

Po stanju na dan 31.12.2004 znaša stanje dolžniških vrednostnih papirjev 172.725 tisoč SIT, kar je 251.322 tisoč SIT manj kot pred letom dni. Ker je končna zapadlost obveznic RS17, Probanke DZU in certifikata SKB banke krajša od leta dni, so navedene naložbe v skladu s SRS knjižene med kratkoročnimi finančnimi naložbami.

3C. Ostala dolgoročna dana posojila drugim

Dolgoročna dana posojila sestavljajo:

v 000 SIT

Naložba	Stanje na dan 31.12.2004	Stanje na dan 31.12.2003
Dolg. dana posojila zaposlenim za stanovanjsko izgradnjo	3.883	5.488
Dolg. dani depoziti pri SKB banki za stanovanjsko izgradnjo	24.513	22.100
Prenos na kratkoročne naložbe	-1.333	-1.895
Dolg. vplačila v rezervni sklad po stanovanjskem zakonu	1.371	0
SKUPAJ	**28.434**	**25.693**

Dolgoročna dana posojila zaposlenim za stanovanjsko izgradnjo so se v letu 2004 znižala zaradi odplačila posojil s strani posojilojemalcev. Povprečna obrestna mera navedenih posojil je TOM + 2%. Družba v letu 2004 ni odobrila nobenega novega posojila za stanovanjsko izgradnjo. Ročnost navedenih posojil je različna. Zadnje posojilo bo odplačano v letu 2008.

Dolgoročno dani depoziti SKB banki za stanovanjsko izgradnjo so se v letu 2004 povečali zaradi naobrestitve vezanih sredstev. Navedena sredstva so bila vir SKB banki za dodelitev stanovanjskih kreditov zaposlenim v družbi Kompas MTS. Depoziti zapadejo v plačilo v letih 2006 do 2012, povprečna obrestna mera navedenih depozitov je TOM+5%.

3D. Gibanje dolgoročnih finančnih naložb v dolgove

v 000 SIT

	Leto 2004	Leto 2003
Stanje dolgoročnih finančnih naložb v dolgove 1. januarja	**449.740**	**492.292**
Kratkoročni del	1.895	2.257
	451.635	494.549
Povečanja:		
Nova posojila	1.401	-
Tečajne razlike	2.253	-
Prevrednotenje in obresti	2.987	16.321
Skupaj	6.641	16.321
Zmanjšanja:		
Prevrednotovanje	-8.184	-
Odplačila	-9.572	-9.235
Kratkoročni del	-1.333	-1.895
Prenos na kratkoročne finančne naložbe	-238.028	-50.000
Skupaj	-257.117	-61.130
Stanje 31. decembra	**201.159**	**449.740**

Zmanjšanje dolgoročnih finančnih naložb je posledica prenosa naložb v obveznice RS17 in Probanke DZU na kratkoročne finančne naložbe.

4. KRATKOROČNE FINANČNE NALOŽBE

Kratkoročne finančne naložbe sestavljajo:

v 000 SIT

	Stanje na dan 31.12.2004	Stanje na dan 31.12.2003
Kratkoročni finančni depoziti	772.411	1.772.101
Kratkoročni del dolgoročnih finančnih naložb	1.333	1.895
Za prodajo odkupljeni vrednostni papirji	284.644	39.477
SKUPAJ	**1.058.388**	**1.813.473**

4A. Kratkoročni finančni depoziti

Kratkoročni finančni depoziti predstavljajo kratkoročno vezana sredstev pri poslovnih bankah.

v 000 SIT

Banka	Stanje na dan 31.12.2004	Stanje na dan 1.12.2003
SKB banka d.d.	0	497.000
Nova LB d.d.	556.443	340.068
Banka Koper d.d.	105.000	420.033
Probanka d.d.	0	270.000
Banka Celje d.d.	110.968	245.000
SKUPAJ	**772.411**	**1.772.101**

Skupni znesek kratkoročno vezanih sredstev je na dan 31.12.2004 znašal 772.411 tisoč SIT, pri čemer se sredstva v višini 407.500 tisoč SIT sprostijo do konca meseca januarja 2005, preostala sredstva pa do konca marca 2005. Povprečna obrestna mera depozitov znaša 3,76%.

V letu 2004 se je znesek depozitov močno zmanjšal, predvsem na račun izplačila dividend, odpravnin zaposlenim iz naslova trajnih tehnoloških viškov, preoblikovanja PCP, novih investicij, odkupa deleža KS Dragonja ter odplačila dela obveznosti iz naslova poravnave z družbo Emona Obala d.d..

Sredstva, vezana pri poslovnih bankah, so brez posebnega zavarovanja.

4B. Kratkoročni del stanovanjskih posojil

Družba Kompas MTS je v preteklih letih svojim zaposlenim odobravala dolgoročna stanovanjska posojila. Po stanju na dan 31.12.2004 znaša skupno stanje tovrstnih posojil, ki zapadejo v plačilo v roku do enega leta, 1.333 tisoč SIT. Povprečna obrestna mera za navedene kredite znaša TOM + 2%.

4C. Za prodajo odkupljeni vrednostni papirji

Skupna vrednost za prodajo odkupljenih vrednostnih papirjev na dan 31.12.2004 znaša 284.644 tisoč SIT.

v 000 SIT

Naložba	Število lotov/točk na dan 31.12.2004	Stanje na dan 31.12.2004	Stanje na dan 31.12.2003
Obveznice RS17	22.380	232.192	0
Obveznice Probanke DZU	2.812	5.873	0
Vzajemni sklad Alfa	4.134	46.546	39.477
Certifikat SKB banke		33	0
SKUPAJ		**284.644**	**39.477**

Povečanje vrednosti za prodajo odkupljenih vrednostnih papirjev je posledica preknjižbe naložb v obveznice RS17, Probanke DZU in certifikata SKB banke iz dolgoročnih na kratkoročne finančne naložbe.

POPRAVKI VREDNOSTI KRATKOROČNIH FINANČNIH NALOŽB

v 000 SIT

	Leto 2004	Leto 2003
Stanje 1. januarja	-	**133.472**
Izterjane odpisane naložbe	-	-
Odprava popravka vrednosti naložb	-	-132.890
Dokončen odpis naložb	-	-582
Oblikovanje popravkov vrednosti v letu	-	
Stanje 31. decembra	**0**	**0**

V letu 2004 družba ni oblikovala ali odpravila popravkov vrednosti v zvezi s kratkoročnimi finančnimi naložbami.

5. DOBROIMETJE PRI BANKAH, ČEKI IN GOTOVINA

v 000 SIT

	STANJE NA DAN 31.12.2004	STANJE NA DAN 31.12.2003
Gotovina v blagajni in prejeti čeki	153.794	193.047
Denarna sredstva v banki	101.104	100.566
SKUPAJ	**254.898**	**293.613**

6. ZALOGE

v 000 SIT

	STANJE NA DAN 31.12.2004	STANJE NA DAN 31.12.2003
Material	18.976	20.066
Nedokončana proizvodnja	87	118
Proizvodi	612	979
Trgovsko blago	1.306.715	1.122.332
Popravek vrednosti zalog trgovskega blaga	-20.440	-
SKUPAJ	**1.305.950**	**1.143.495**

Po stanju na dan 31.12.2004 izkazuje družba Kompas MTS zaloge po nabavni vrednosti v skupni višini 1.305.950 tisoč SIT, od tega je vrednost zalog trgovskega blaga v Kompas Shopih po nabavni vrednosti 1.286.275 tisoč SIT. Čista iztržljiva vrednost navedenih zalog je po stanju na dan 31.12.2004 1.665.402 tisoč SIT.

V letu 2004 se je stanje zalog povečalo za 162.455 tisoč SIT, kar je posledica preoblikovanja prostih carinskih prodajaln na meji z Madžarsko in Hrvaško v KS. Ob preoblikovanju štirih PCP je bila prodaja po sistemu konsignacije ukinjena, zato je bila družba prisiljena vzpostaviti lastne zaloge trgovskega blaga.

Zaloge, ki so izkazane v bilanci stanja na dan 31.12.2004, niso zastavljene kot jamstvo za obveznosti in so v celoti bremen proste.

ODPISI (POPRAVKI) ZALOG

v 000 SIT

	Leto 2004	Leto 2003
Popravek vrednosti zalog trgovskega blaga v KS	-20.440	-
Popisni primanjkljaj zalog trgovskega blaga v KS in PCP	-8.713	-9.708
Odpisi materiala in embalaže	-445	-1.202
Viški zalog trgovskega blaga v KS	183	260
SKUPAJ	**-29.415**	**-10.650**

Ob letnem popisu zalog za leto 2004 je družba zaradi nekurantnosti evidentirala slabitev zalog v skupni višini 20.440 tisoč SIT.

v 000 SIT

Blagovna skupina	Zaloge nad 1 leto	Zaloge nad 2 leti	Zaloge nad 3 leta	SKUPAJ
Živila - neživila	48	93	1	142
Kozmetika	0	4.803	1.431	6.234
Nakit, ure, darila	0	2.536	2.173	4.709
Tehnika	668	546	1.012	2.226
Igrače	447	425	396	1.268
Usnje in galanterija	1.186	685	913	2.784
Tekstil, obutev	2.477	457	74	3.008
Sezonski artikli	64	5	0	69
SKUPAJ	**4.890**	**9.550**	**6.000**	**20.440**

Ob rednih mesečnih popisih in letnem popisu so bili v letu 2004 ugotovljeni:
- primanjkljaji zalog trgovskega blaga v KS in PCP v skupni višini 8.713 tisoč SIT,
- odpisi materiala in embalaže v skupni višini 445 tisoč SIT ter
- viški zalog trgovskega blaga v KS v skupni višini 183 tisoč SIT.

7. POSLOVNE TERJATVE

v 000 SIT

	Stanje na dan 31.12.2004	Stanje na dan 1.12.2003
Kratkoročne poslovne terjatve		
Kratkoročne poslovne terjatve do kupcev	131.066	208.436
• domači	126.545	144.660
• tuji	4.521	63.776
Kratkoročne poslovne terjatve iz naslova obresti	25.647	67.067
Druge kratkoročne poslovne terjatve	92.895	157.882
Predujmi	1.155	771
Popravki vrednosti kratkoročnih poslovnih terjatev	-9.334	-8.467
Skupaj kratkoročne poslovne terjatve	241.429	425.689
SKUPAJ	**241.429**	**425.689**

Po stanju na dan 31.12.2004 izkazuje družba kratkoročne poslovne terjatve v višini 241.429 tisoč SIT, kar je 43,3% manj kot leto poprej. Zmanjšanje navedenih terjatev je posledica zmanjšanja terjatev do kupcev, zmanjšanja terjatev iz naslova obresti zaradi nižjega stanja finančnih naložb ter izpada terjatev iz naslova skupnega podviga z Emono Obalo v PCP Dragonja.

Struktura kratkoročnih poslovnih terjatev do domačih in tujih kupcev po rokih zapadlosti:

v 000 SIT

	Stanje na dan 31.12.2004
Nezapadle terjatve	100.792
Zapadle terjatve	30.274
• zapadle do 30 dni	17.741
• zapadle od 31 do 60 dni	3.313
• zapadle od 61 do 90 dni	1.266
• zapadle od 91 do 180 dni	486
• zapadle od 181 do 365 dni	1.751
• zapadle nad 1 letom	5.717
SKUPAJ	**131.066**

Terjatve iz naslova obračunanih obresti imajo rok zapadlosti do 30 dni od dneva izstavitve računa ali obračuna obresti, razen obračunanih obresti od depozitov pri bankah, ki zapadejo v roku do 90 dni in sicer: do 30 dni 4.131 tisoč SIT in od 31 do 90 dni 3.537 tisoč SIT.

Navedene terjatve so praviloma brez posebnega zavarovanja, z izjemo terjatev, ki so zavarovane s prejetimi menicami. Znesek zavarovanih terjatev je razviden iz pojasnila št. 19.

Družba ne izkazuje terjatev do direktorja in do članov nadzornega sveta.

POPRAVKI VREDNOSTI KRATKOROČNIH TERJATEV

v 000 SIT

	LETO 2004	LETO 2003
Stanje 1. januarja	**8.467**	**10.603**
Odprava popravka vrednosti	-22	-124
Dokončen odpis terjatev	-2.147	-1.656
Plačilo terjatev		-922
Oblikovanje popravkov vrednosti v letu	3.036	566
Stanje 31. decembra	**9.334**	**8.467**

Po stanju na dan 31.12.2004 ima družba za sporne in dvomljive kratkoročne terjatve oblikovane popravke v višini 9.334 tisoč SIT.

8. AKTIVNE ČASOVNE RAZMEJITVE

v 000 SIT

	STANJE NA DAN 31.12.2004	STANJE NA DAN 31.12.2003
Vrednotnice	4.432	3.707
Kratkoročno odloženi odhodki	228	345
Druge aktivne časovne razmejitve	90	1.885
SKUPAJ	**4.750**	**5.937**

Po stanju na dan 31.12.2004 izkazuje družba aktivne časovne razmejitve v višini 4.750 tisoč SIT.

9. KAPITAL

v 000 SIT

	STANJE NA DAN 31.12.2004	STANJE NA DAN 31.12.2003
Vpoklicani kapital	2.973.005	2.973.005
Kapitalske rezerve	1.402.577	1.402.577
Rezerve iz dobička	1.976.365	2.291.785
1. Zakonske rezerve	1.786.673	1.786.673
2. Rezerve za lastne delnice	0	0
3. Druge rezerve iz dobička	189.692	505.112
Preneseni čisti poslovni izid	0	0
Čisti poslovni izid poslovnega leta	0	581.790
Prevrednotovalni popravki kapitala	4.585.743	4.590.923
1. Splošni prevrednotovalni popravek osnovnega kapitala	4.557.788	4.557.788
2. Posebni prevrednotovalni popravek kapitala	27.955	33.135
• posebni prevred. popravki kapitala iz dolg. finančnih naložb	27.955	33.135
SKUPAJ	**10.937.690**	**11.840.080**

Kapital odraža lastniško financiranje podjetja in je z vidika podjetja njegova obveznost do lastnikov. Opredeljen je ne samo z zneski, ki so jih lastniki vložili v podjetje, temveč tudi z zneski, ki so se pojavili pri poslovanju podjetja.

Osnovni kapital družbe Kompas MTS v znesku 2.973.005 tisoč SIT je razdeljen na 2.973.005 delnic, katerih nominalna vrednost je 1.000 SIT. Vsaka delnica daje lastniku pravico do glasovanja in pravico do udeležbe na dobičku. Delnice družbe kotirajo na Ljubljanski borzi pod oznako MTSG.

Vse sestavine kapitala izven osnovnega kapitala pripadajo lastnikom osnovnega kapitala v sorazmerju, v kakršnem so njihovi lastniški deli osnovnega kapitala.

Kapital se je do konca leta 2001 revaloriziral z indeksom rasti cen življenjskih potrebščin z namenom ohranitve realne vrednosti njegovih posameznih kategorij.

Posebni prevrednotovalni popravki kapitala so bili na dan 31.12.2004 oblikovani v skupni višini 27.955 tisoč SIT, kar je 259 tisoč SIT manj kot konec leta 2003. Znotraj navedenih popravkov, so se povečali posebni prevrednotovalni popravki kapitala v zvezi z dolgoročnimi naložbami, in sicer za 7.461 tisoč SIT, medtem, ko so se le-ti zmanjšali v zvezi z dolgoročnimi naložbami zaradi odprave okrepitve v višini 8.184 tisoč SIT in zaradi prenosa na prihodke v višini 4.457 tisoč SIT.

Knjigovodska vrednost delnice na dan 31.12.2004 znaša 3.679,00 SIT. Knjigovodska vrednost je izračunana tako, da je upoštevan celotni kapital konec leta (vključno z ustvarjenim čistim poslovnim izidom), deljen s številom delnic.

Uprava družbe ni oblikovala bilančnega dobička.

POSTAVKE PREVREDNOTOVANJA

Splošno prevrednotovanje:
Družba ima oblikovanih 4.557.788 tisoč SIT splošnih prevrednotovalnih popravkov kapitala. Oblikovani so bili iz naslova revalorizacije osnovnega kapitala pri prehodu na uporabo novih računovodskih standardov, ki so pričeli veljati v letu 2002.

Posebni prevrednotovalni popravek:
Družba ima oblikovanih 27.955 tisoč SIT posebnih prevrednotovalnih popravkov kapitala iz naslova dolgoročnih finančnih naložb in vrednostnih papirjev.

10. OBLIKOVANJE BILANČNEGA DOBIČKA

Nadzorni svet družbe Kompas MTS d.d. je dne 21.02.2005 obravnaval nerevidirane letne računovodske izkaze in obenem sprejel sklep, s katerim se izguba, izkazana v izkazu poslovnega izida za leto 2004 v višini 564.361 tisoč SIT v celoti pokrije, in sicer v višini 248.941 tisoč SIT v breme prenesenega čistega poslovnega izida, preostanek pa v breme drugih rezerv iz dobička.

Bilančni dobiček za leto 2003 je znašal 581.790 tisoč SIT in je bil v celoti oblikovan iz čistega poslovnega izida poslovnega leta 2003. V skladu s sklepom 17. skupščine z dne 22.6.2004, je bil bilančni dobiček uporabljen na naslednji način:

- za izplačilo delničarjem v višini 327.031 tisoč SIT, pri čemer je bruto dividenda na delnico znašala 110 SIT,
- za humanitarne, kulturne, vzgojno izobraževalne in športne namene v višini 5.818 tisoč SIT (po 56.členu statuta družbe),
- prenos v poslovno leto 2004 kot preneseni dobiček 248.941 tisoč SIT.

Uprava družbe v letu 2005 ne predvideva izplačila dividend, zato ni oblikovala bilančnega dobička za leto 2004.

11. DOLGOROČNE FINANČNE OBVEZNOSTI

v 000 SIT

	Stanje na dan 31.12.2004	Stanje na dan 1.12.2003
Dobljene vloge v objekte PCP:		
Emona Obala Koper	0	1.340.013
Jadran Sežana	162.948	162.948
SKUPAJ	**162.948**	**1.502.961**

Obveznost v višini 162.948 tisoč SIT predstavlja obveznost Kompas MTS do družbe Jadran Sežana iz naslova vlaganj družbe Jadran Sežana po Samoupravnem sporazumu o združevanju dela in sredstev za izgradnjo prostih carinskih prodajaln na mednarodnih mejnih prehodih, ki je bil sklenjen v letu 1987 za obdobje 20 let. Na podlagi navedenega sporazuma je Jadran Sežana prispeval finančna sredstva za izgradnjo, opremo in obnovo prostih carinskih prodajaln ter obenem participiral pri udeležbi na skupnem dohodku v deležih, ki so bili medsebojno dogovorjeni.

Jadran Sežana je konec leta 2002 pri Stalni arbitraži Gospodarske zbornice Slovenije vložil tožbo na vračilo vseh vloženih revaloriziranih finančnih sredstev. Zakonodaja, veljavna v času sklepanja samoupravnega sporazuma določa, da udeležba na skupnem dohodku preneha tedaj, ko je združevalec sredstev skozi udeležbo na dohodku dobil vrnjena vložena sredstva in pripadajoče nadomestilo za gospodarjenje, zato je Kompas MTS izplačilo obveznosti v celoti zavračal. Za izkazane dolgoročne finančne obveznosti Kompas MTS upniku ni podal nobenih zavarovanj.

Zmanjšanje dolgoročnih finančnih obveznosti v letu 2004 je v celoti posledica sklenjene poravnave v višini 425.000 tisoč SIT v zvezi z izplačilom obveznosti do družbe Emona Obala iz naslova Samoupravnega sporazuma o združevanju dela in sredstev za izgradnjo prostih carinskih prodajaln na mednarodnih mejnih prehodih. Dogovorjeni znesek se poravnava v štirih mesečnih obrokih, pri čemer zapadejo v letu 2005 še trije obroki v skupni višini 325.000 tisoč SIT. S sklenitvijo poravnave je Kompas MTS realiziral prevrednotovalne prihodke v višini 915.013 tisoč SIT.

GIBANJE DOLGOROČNIH FINANČNIH OBVEZNOSTI

v 000 SIT

	Glavnica dolga 1.januarja 2004	Odprava obveznosti	Odplačila v letu	Glavnica Dolga 31.decembra	Del, ki Zapade v l. 2005
Sovlagatelji					
Emona Obala Koper	1.340.013	-915.013	-100.000	325.000	325.000
Jadran Sežana	162.948		-	162.948	-
Skupaj sovlagatelji	**1.502.961**	**-915.013**	**-100.000**	**487.948**	**325.000**

12. KRATKOROČNE FINANČNE OBVEZNOSTI

Kratkoročne finančne obveznosti sestavljajo:

v 000 SIT

	Stanje na dan 31.12.2004	Stanje na dan 31.12.2003
Kratkoročna finančna obveznost do sovlagatelja	325.000	0
Druge kratkoročne finančne obveznosti	8.722	7.056
SKUPAJ	**333.722**	**7.056**

Po stanju na dan 31.12.2004 znašajo kratkoročne finančne obveznosti 333.722 tisoč SIT, od tega se 325.000 tisoč SIT nanaša na del sklenjene poravnave z Emono Obalo, ki zapade v plačilo v letu 2005.

GIBANJE KRATKOROČNIH FINANČNIH OBVEZNOSTI

v 000 SIT

	Stanje dolga 1. januarja s kratkor. del. dolg. obvez.	Nova posojila v letu	Odpis	Odplačila v letu	Prenos na terjatve	Prenos kratk. dela dolgoročnih obveznosti	Stanje dolga 31.decembra
Banka ali posojilodajalec							
Banke v državi:							
Nova LB, SKB banka	-	1.137.000	-	-1.137.000	-	-	-
Skupaj	**-**	**1.137.000**	**-**	**-1.137.000**	**-**	**-**	**-**
Kratkoročna finančna obveznost do sovlagatelja		-		-		325.000	325.000
Druge kratkoročne finančne obveznosti							
Obveznosti za obresti	69	978	-	-1.044	-	-	3
Obveznosti za dividende in udeležbo v dobičku	6.971	333.696	-24	-333.219	-	-	7.424
Obveznosti za odtegljaje od plač delavcev	-	390	-	-390	-	-	-
Razne obveznosti	16	6.705	-	-5.426	-	-	1.295
Kratkoročne obveznosti od RvC v KS	-	91.636		-86.042	-5.594	-	-
Skupaj	7.056	433.405	-24	-426.121	-5.594	325.000	333.722
Skupaj kratkoročne finčne obveznosti	**7.056**	**1.570.405**	**-24**	**-1.563.121**	**-5.594**	**325.000**	**333.722**

Kratkoročne obveznosti od RVC v KS so zaradi negativne RvC prenesene na terjatve.

13. DOLGOROČNE POSLOVNE OBVEZNOSTI

v 000 SIT

	Leto 2004	Leto 2003
Stanje 1.1.	**71.923**	**66.011**
Prevrednotenje	0	5.912
Odplačilo	-32.275	0
Odprava	-39.648	0
Skupaj	0	71.923
(Kratkoročni del)	0	-3.596
Stanje 31.12.	**0**	**68.327**

Dolgoročno poslovno obveznost, izkazano na dan 1.1.2004, predstavlja obveznost iz leta 1995 iz naslova nakupa nepremičnine v Gornji Radgoni, ki jo je družba do tedaj uporabljala kot najemnik in vanjo tudi vlagala finančna sredstva. S kupno pogodbo je prevzela obvezo plačati Občini Gornja Radgona, zavezanki za vračilo objekta v denacionalizacijskem postopku, odškodnino (plačilo v 20 letih, 6% obresti, po srednjem tečaju BS) iz naslova povečanja vrednosti objekta v času od nacionalizacije do dneva vrnitve objekta.

V letu 2004 je bil med Kompas MTS in Občino Gornja Radgona sklenjen dogovor, na podlagi katerega je Kompas MTS občini plačal odškodnino v enkratnem znesku v višini 32.275 tisoč SIT. Razlika med dolgoročnimi poslovnimi obveznostmi in plačano odškodnino je izkazana kot prevrednotovalni finančni prihodek v višini 39.648 tisoč SIT.

14. KRATKOROČNE POSLOVNE OBVEZNOSTI

Kratkoročne poslovne obveznosti sestavljajo:

v 000 SIT

	STANJE NA DAN 31.12.2004	STANJE NA DAN 31.12.2003
Kratkoročne poslovne obveznosti do drugih dobaviteljev	1.133.154	1.355.676
• Doma	1.125.879	1.345.146
• V tujini	7.275	10.530
Kratkoročne poslovne obveznosti do države	49.516	45.401
Kratkoročne poslovne obveznosti do delavcev	154.400	187.837
Kratkoročne poslovne obveznosti za predujme	14.514	16.026
Druge kratkoročne poslovne obveznosti	568	923
Kratkoročni del dolgoročnih obveznosti iz poslovanja	0	3.596
SKUPAJ	**1.352.152**	**1.609.459**

Na dan 31.12.2004 izkazuje družba kratkoročne poslovne obveznosti v skupni višini 1.352.152 tisoč SIT, kar je 16% manj kot leto pred tem. V strukturi kratkoročnih poslovnih obveznosti predstavljajo kratkoročne poslovne obveznosti do dobaviteljev 83,8% vseh obveznosti.

15. ZAVAROVANJE PRED TVEGANJI FINANČNIH OBVEZNOSTI

Družba ima svoje obveznosti praviloma zavarovane izključno z menicami in na svojih nepremičninah nima hipotek, saj vodi poslovno politiko, da za zavarovanje ne zastavlja svojega premoženja. Višina izdanih menic je razvidna v pojasnilu št. 19.

Izjemi od navedene poslovne politike so tri carinske garancije, odobreni s strani Nove LB d.d., za katere je Kompas MTS zastavil sredstva, vezana pri navedeni banki v višini garancij zaradi nižjih provizij, kot je razkrito v pojasnilu številka 19.

16. FINANČNE IN POSLOVNE OBVEZNOSTI DO POSAMEZNIH INTERESNIH SKUPIN

Družba Kompas MTS po stanju na dan 31.12.2004 razen obveznosti za prejemke iz delovnega razmerja za mesec december 2004 nima finančnih in poslovnih obveznosti do uprave, članov nadzornega sveta, notranjih lastnikov ali zaposlenih.

17. DOLGOROČNE REZERVACIJE

v 000 SIT

	REZ. ZA VELIKA POPRAVILA (ČRPANJE)
Stanje 31. decembra 2003	98.626
Spremembe v letu:	
Zmanjšanja zaradi porabe	-52.524
Zmanjšanja zaradi odprave	-46.102
Stanje 31. decembra 2004	**0**

Po stanju na dan 1.1.2004 je imela družba oblikovane dolgoročne rezervacije v skupni višini 98.626 tisoč SIT, in sicer za investicijsko vzdrževanje. Dolgoročne rezervacije za velika popravila so bile oblikovane že v letu 2000 in 2001 na podlagi dolgoročnega plana investicijskega vzdrževanja objektov. Zaradi obnovitve objektov je prišlo do spremembe plana porabe rezerviranih sredstev in odprave že rezerviranih sredstev za leto 2004 v višini 46.102 tisoč SIT. Navedene rezervacije so bile odpravljene v dobro drugih poslovnih prihodkov.

18. PASIVNE ČASOVNE RAZMEJITVE

Pasivne časovne razmejitve sestavljajo:

v 000 SIT

	STANJE NA DAN 31.12.2004	STANJE NA DAN 31.12.2003
Kratkoročno vnaprej vračunani stroški v zvezi s TTV	-	130.000
Obveznosti za prispevke ZPIZ od dokupa delovne dobe	4.381	-
Obveznost za provizijo depozitov in varščin	129	158
Obračun Europass	42	-
Promet v zvezi s špedicijo Sebert	1.065	-
Kratkoročno odloženi odhodki	12	4.381
Evidenca zalog darilnih bonov	2.965	-
SKUPAJ	**8.594**	**134.539**

Na dan 31.12.2004 izkazuje družba 8.594 tisoč SIT pasivnih časovnih razmejitev, kar je za 125.945 tisoč SIT manj kot v letu 2003. Konec leta 2003 je imela družba vnaprej vračunane stroške v višini 130.000 tisoč SIT, ki so bili namenjeni za izplačilo odpravnin za delavce, ki predstavljajo trajni tehnološki višek. Navedene odpravnine so bile izplačane v letu 2004.

Znesek obveznosti za prispevke ZPIZ se nanaša na možno obveznost doplačila prispevkov v zvezi z dokupi delovne dobe bivšim zaposlenim. V preteklih letih je družba to obveznost v isti višini izkazovala med drugimi kratkoročnimi obveznostmi do državnih in drugih inštitucij.

19. IZVENBILANČNE TERJATVE IN OBVEZNOSTI

Izvenbilančne terjatve in obveznosti sestavljajo:

v 000 SIT

	Stanje na dan 31.12.2004	Stanje na dan 31.12.2003
Vrednost zemljišč po najemni pogodbi	36.437	38.052
Blago prevzeto za konsignacijo	222.269	423.923
Prejete garancije od bank	750.000	717.000
Odobreni kratkoročni krediti in limiti	150.000	0
Ostalo	12.006	16.544
• Prejete menice	8.406	12.944
• Izdane menice	3.600	3.600
SKUPAJ	**1.170.712**	**1.195.519**

Po stanju na dan 31.12.2004 izkazuje družba za 1.170.712 tisoč SIT izvenbilančnih sredstev in virov sredstev.

Zmanjšanje izvenbilančnih terjatev iz naslova blaga, prevzetega na konsignacijo je posledica zmanjšanja konsignacijskega načina poslovanja zaradi preoblikovanja PCP v KS.

Prejete garancije v skupni višini 750.000 tisoč SIT predstavljajo:
- garancije za zavarovanje plačil carinskega dolga v skupni višini 150.000 tisoč SIT,
- garancije za zavarovanje plačil do dobaviteljev v skupni višini 600.000 tisoč SIT.

Odobreni kratkoročni krediti in limiti v skupni višini 150.000 tisoč SIT predstavljajo nečrpan del odobrenega limita pri NLB.

Po stanju na dan 31.12.2004 je družba za zavarovanje plačil prejela menice v vrednosti 8.406 tisoč SIT in izdala menice v vrednosti 3.600 tisoč SIT.

20. POSTAVKE BILANCE STANJA PO PODROČNIH ODSEKIH

v 000 SIT

	Slovenija	Tujina	Skupaj
Postavke sredstev			
Opredmetena in neopremetena osnovna sredstva	9.635.360	64.521	9.699.881
Dolgoročne finančne naložbe	226.809	-	226.809
Zaloge	1.305.950	-	1.305.950
Poslovne terjatve	236.908	4.521	241.429
Kratkoročne finančne naložbe	1.058.388	-	1.058.388
Dobroimetje pri bankah, čeki in gotovina	257.898	-	257.898
Aktivne časovne razmejitve	4.750	-	4.750
SKUPAJ	**12.726.063**	**69.042**	**12.795.105**

Postavke obveznosti do virov sredstev			
Kapital	10.937.690		10.937.690
Dolgoročne finančne obveznosti	162.948		162.948
Kratkoročne finančne obveznosti	333.721		333.721
Kratkoročne poslovne obveznosti	1.335.456	16.696	1.352.152
Pasivne časovne razmejitve	8.594		8.594
SKUPAJ	**12.778.409**	**16.696**	**12.795.105**

DODATNA RAZKRITJA POSTAVK V IZKAZU POSLOVNEGA IZIDA

21. POSLOVNI PRIHODKI

v 000 SIT

	Leto 2004	Leto 2003
Čisti prihodki od prodaje	13.238.375	12.348.619
Sprememba vrednosti zalog proizvodov in nedokončanih proizvodov	-398	-749
Drugi poslovni prihodki (s prevrednotovanjem poslovnih prihodkov)	75.414	424.314
SKUPAJ	**13.313.391**	**12.772.184**

V letu 2004 je družba Kompas MTS ustvarila poslovne prihodke v skupni višini 13.313.391 tisoč SIT, pri čemer predstavljajo čisti prihodki od prodaje 99,4% vseh poslovnih prihodkov.

Drugi poslovni prihodki se nanašajo na 46.102 tisoč SIT prihodkov iz naslova odprave dolgoročnih rezervacij za investicijsko vzdrževanje, 23.730 tisoč SIT iz naslova poračuna začasnega in dokončnega neodbitnega DDV ter 5.582 tisoč SIT prihodkov iz naslova dobička od prodaje osnovnih sredstev. Glede na predhodno leto so nižji za 82%, predvsem zaradi manjšega obsega prihodkov iz naslova odprave rezervacij, ki so v letu 2003 znašali 297.106 tisoč SIT.

22. ČISTI PRIHODKI OD PRODAJE PO PODROČNIH ODSEKIH

v 000 SIT

	Leto 2004	Leto 2003
Trgovska dejavnost		
Prihodki od prodaje v KS	11.314.193	9.410.436
Prihodki od prodaje v PCP	107.294	494.001
Turistična dejavnost		
Prihodki od prodaje gostinskih storitev	1.152.622	1.176.981
Prihodki od prodaje mejno turističnih storitev	566.346	1.012.329
Ostalo	97.522	254.122
SKUPAJ	**13.237.977**	**12.347.869**

V letu 2004 je družba Kompas MTS s trgovinsko dejavnostjo ustvarila čiste prihodke od prodaje v višini 11.421.487 tisoč SIT, kar je 15,3% več kot v predhodnem letu. S turistično dejavnostjo je družba dosegla čiste prihodke od prodaje v višini 1.718.968 tisoč SIT, kar je za 21,5% manj kot v enakem obdobju predhodnega leta.

Čisti prihodki od prodaje v trgovinski dejavnosti niso povsem primerljivi s preteklim obdobjem zaradi preoblikovanja preostalih štirih prostih carinskih prodajaln s 1. majem 2004 v maloprodajne trgovine Kompas Shop, ki poslujejo po predpisih notranje trgovine. Mejne trgovine ne poslujejo po sistemu konsignacijske prodaje, kjer se kot prihodek evidentira kot ustvarjena razlika v ceni, temveč se prihodek evidentira kot celotna prodajna vrednost trgovskega blaga, zmanjšana za DDV.

Prihodki od prodaje mejno turističnih storitev so nižji za 44% zaradi ukinitve špedicijskih in z njimi povezanih storitev na notranjih mejah EU s 1. majem 2004.

23. RAZMERJE MED PRIHODKI, USTVARJENIMI DOMA IN V TUJINI

V letu 2004 je družba ustvarila čiste prihodke od prodaje v višini 13.238.275 tisoč SIT, od tega znašajo prihodki doseženi na domačem trgu 13.213.359 tisoč SIT, kar je 99,8% vseh čistih prihodkov od prodaje.

24. FINANČNI PRIHODKI

v 000 SIT

	Leto 2004	Leto 2003
Finančni prihodki iz deležev		
Finančni prihodki iz deležev v odvisnih podjetjih	-	-
Finančni prihodki iz deležev v pridruženih podjetjih	-	-
Drugi finančni prihodki iz deležev	115	29
Skupaj	115	29
Finančni prihodki iz dolgoročnih terjatev		
Finančni prihodki iz dolgoročnih terjatev do odvisnih podjetij	-	-
Finančni prihodki iz dolgoročnih terjatev do pridruženih podjetij	-	-
Drugi finančni prihodki iz dolgoročnih terjatev	20.489	35.361
Skupaj	20.489	35.361
Finančni prihodki iz kratkoročnih terjatev		
Finančni prihodki iz obresti iz kratkoročnih terjatev do odvisnih podjetij	-	-
Finančni prihodki iz obresti iz kratkoročnih terjatev do pridruženih podjetij	-	-
Drugi finančni prihodki iz obresti iz kratkoročnih terjatev	1.557.947	618.750
Skupaj	1.557.947	618.750
SKUPAJ	**1.578.551**	**654.140**

V letu 2004 je družba Kompas MTS na področju financiranja ustvarila prihodke v višini 1.578.551 tisoč SIT. Med finančnimi prihodki izkazuje družba prihodke od obresti od dolgoročnih vrednostnih papirjev v višini 14.368 tisoč SIT, prihodke od dolgoročnih vrednostnih papirjev v višini 6.121 tisoč SIT in druge finančne prihodke v višini 1.557.947 tisoč SIT. Druge finančne prihodke sestavljajo prihodki od prevrednotovanja dolgoročne obveznosti do Emona Obala d.d. v višini 915.013 tisoč SIT, prihodki od pozitivnih tečajnih razlik v višini 482.572 tisoč SIT, prihodki od realnih obresti od depozitov pri bankah v višini 60.222 tisoč SIT, prihodki od prevrednotovanja dolgoročne poslovne obveznosti za nepremičnino v Gornji Radgoni v višini 39.648 tisoč SIT in prihodki od prodaje dolgoročne finančne naložbe v višini 20.738 tisoč SIT. V primerjavi z letom 2003 so se celotni finančni prihodki v letu 2004 povečali predvsem zaradi prevrednotovalnih prihodkov iz naslova poravnave z Emono Obalo d.d..

25. IZREDNI PRIHODKI

v 000 SIT

	Leto 2004	Leto 2003
Izterjane odpisane terjatve	24	2.328
Prejete odškodnine	2.079	3.257
Drugi izredni prihodki	3.901	523
SKUPAJ	**6.004**	**6.108**

V letu 2004 je družba ustvarila 6.004 tisoč SIT izrednih prihodkov, ki jih sestavljajo drugi izredni prihodki v višini 3.901 tisoč SIT, prejete odškodnine v višini 2.079 tisoč SIT in izterjane odpisane terjatve v višini 24 tisoč SIT.

26. ANALIZA STROŠKOV

v 000 SIT

	Nabavna vrednost/ proizvajalni stroški	Stroški prodajanja	Stroški splošnih dejavnosti	Skupaj
Nabavna vrednost prodanega blaga	9.731.473	-	294	9.731.767
Stroški materiala	-	609.856	12.586	622.442
Stroški storitev	-	684.330	149.784	834.114
Skupaj stroški dela	-	2.034.225	305.627	2.339.852
Amortizacija	-	344.846	29.395	374.241
Prevrednotovalni odhodki pri obratnih sredstvih	-	23.915	16	23.931
Prevrednotovalni odhodki pri neopredmetenih in opredmetenih osnovnih sredstvih	-	1.401.202	52	1.401.254
Ostali stroški	-	77.492	3.657	81.149
SKUPAJ	**9.731.473**	**5.175.866**	**501.411**	**15.408.750**

V letu 2004 je imela družba Kompas MTS 15.408.750 tisoč SIT stroškov.

Nabavna vrednost prodanega blaga je znašala 9.731.767 tisoč SIT. Nanaša se predvsem na nabavno vrednost prodanega blaga v trgovini in predstavlja 63% vseh stroškov leta 2004.

Med stroški materiala največji delež predstavlja material, porabljen za pripravo izdelkov v gostinstvu. Sledi strošek energije ter stroški pisarniškega, tehničnega in drugega materiala, porabljenega pri poslovanju.

Med stroški storitev največji delež predstavljajo gradbene storitve, sledijo stroški plačilnega prometa s karticami in poslovnih bank, stroški računalniške obdelave podatkov, stroški čiščenja poslovnih prostorov ter intelektualne storitve.

V letu 2004 so znašali stroški v zvezi s projektom igralnega salona Mostovž 40.411 tisoč SIT.

Stroški dela so v letu 2004 znašali 2.339.852 tisoč SIT, kar je 16% vseh stroškov v letu 2004.

Obračunana amortizacija v letu 2004 znaša 374.241 tisoč SIT.

Največji del prevrednotovalnih odhodkov pri obratnih sredstvih predstavljajo odhodki iz naslova prevrednotovanja zalog trgovskega blaga.

Prevrednotovalni odhodki pri neopredmetenih in opredmetenih osnovnih sredstvih v višini 1.401.254 tisoč SIT so posledica prevrednotenja zgradb, zemljišč in opreme po stanju 30.9.2004 v skupni višini 1.363.424 tisoč SIT.

Ostale stroške predstavljajo prispevek za uporabo stavbnega zemljišča, odpravnine delavcem za trajne tehnološke viške, članarina GZS ter ostale takse in prispevki.

27. STROŠKI DELA IN STROŠKI POVRAČIL ZAPOSLENCEM

v 000 SIT

	Leto 2004	Leto 2003
Stroški plač	1.599.710	1.823.116
Stroški socialnega zavarovanja	337.720	384.539
Stroški pokojninskega zavarovanja	-	-
Ostali stroški dela	402.422	397.686
SKUPAJ	**2.339.852**	**2.605.341**

Izplačila Upravi, zaposlencem s posebnimi pooblastili in članom nadzornega sveta

v 000 SIT

	Plača fiksni del	Drugi prejemki	Regres	Boniteta	Ostala nadomestila (prevoz na delo, regres za prehrano)	SKUPAJ
Lavrič Robert	3.660	-	-	3	-	3.663
Šketa Veronika	22.820	15.165	138	157	123	38.403
Uprava - direktor	**26.480**	**15.165**	**138**	**160**	**123**	**42.066**
Zaposlenci s posebnimi pooblastili *	**129.116**	**2.783**	**1.781**	**-**	**6.911**	**140.591**
Pregl Kazimir Živko	-	1.206	-	-	-	1.206
Tufek Tadej	-	542	-	-	-	542
Javornik Samo	-	387	-	-	-	387
Križnar Goran	-	935	-	-	-	935
Bogdanov Djurica	2.640	1.449	138	-	460	4.687
Burjan Slavica	2.355	1.240	138	-	653	4.386
Marjanovič Dimitrij **	-	393	-	-	-	393
Koporčić Veljić Mira **	-	393	-	-	-	393
Nadzorni svet	**4.995**	**6.545**	**276**	**0**	**1.113**	**12.929**

* v kategoriji je zajeta tudi nekdanja namestnica direktorja, ki od 11.11.2004 opravlja delo pomočnika direktorja
** nekdanja člana NS

Uprava družbe je v letu 2004 prejemala le fiksni del plače, medtem ko se gibljivi del plače ni obračunaval.

Ob zamenjavi uprave, ki je bila izvršena v mesecu oktobru, je bila dotedanji direktorici Veroniki Šketa odobrena odpravnina v bruto znesku 13.804 tisoč SIT.

Članom uprave, zaposlencem s posebnimi pooblastili in članom nadzornega sveta niso dani nobeni predujmi, posojila oziroma poroštva. Med izplačili niso upoštevana izplačila iz naslova prejetih dividend in druga povračila stroškov.

Delovno pravni spori

Po višini tožbenih zahtevkov v delovno pravnih sporih predstavlja pretežni del tožba delavcev PO Šentilj (110 delavcev), vložena v letu 2001 zaradi izplačila razlike pri plači zaradi domnevno neutemeljenega zniževanja vrednosti točke za izračun plače v obdobju 5 let pred vložitvijo tožbe. Postopek je sodišče razdružilo na posamezne delavce, za enega izmed njih je zaključen s sodbo revizijskega sodišča, ki je revizijo tožeče stranke zavrnilo in je njen zahtevek v celoti zavrnjen. Na tej podlagi je do sedaj 20 delavcev tožbe že umaknilo, pričakovati pa je tudi nadaljnje umike tožb oziroma zavrnitve tožbenih zahtevkov.

V letu 2003 je 18 delavcev Kompas MTS d.d. vložilo tožbe na izplačilo razlike v plači zaradi domnevno nepravilno obračunavanih dodatkov k plači in nadomestil za obdobje 5 let pred vložitvijo tožb. Za nobenega od delavcev postopek na 1. stopnji še ni bil zaključen, zato ti zahtevki lahko predstavljajo potencialno obveznost Kompas MTS iz naslova delovnih sporov.

Odprtih je še 10 ostalih delovnih sodnih sporov in sicer 4 iz naslova prenehanja delovnega razmerja zaradi disciplinskih prekrškov oz. neuspešno opravljene poskusne dobe, 2 iz naslova razporeditve na drugo delovno mesto, 2 zaradi prenehanja delovnega razmerja za določen čas, 1 iz naslova prenehanja delovnega razmerja iz poslovnega razloga, 1 pa iz naslova odškodnine zaradi nezakonitega prenehanja delovnega razmerja.
Družba ocenjuje, da so zahtevki delavcev neutemeljeni.

V 2004 je bilo zaključenih 9 delovno pravnih sporov, od tega je bilo 7 tožbenih zahtevkov pravnomočno zavrnjenih, 2 delavca pa sta z zahtevkoma uspela.

28. FINANČNI ODHODKI

v 000 SIT

	Leto 2004	Leto 2003
Finančni odhodki za odpise dolgoročnih in kratkoročnih finančnih naložb		
Prevrednotovani finančni odhodki pri drugih finančnih naložbah	2.549	5.486
	2.549	5.486
Finančni odhodki za obresti in iz drugih obveznosti		
Drugi finančni odhodki za obresti in iz drugih obveznosti	39.357	49.523
	39.357	49.523
SKUPAJ	**41.906**	**55.009**

V letu 2004 so znašali finančni odhodki družbe Kompas MTS 41.906 tisoč SIT, kar je 23,8% manj kot v predhodnem letu. Glavnino finančnih odhodkov sestavljajo odhodki za obresti.

29. IZREDNI ODHODKI

v 000 SIT

	Leto 2004	Leto 2003
Denarne kazni	120	-
Odškodnine	11.382	25.336
Drugi izredni odhodki	149	407
SKUPAJ	11.651	25.743

V letu 2004 je Kompas MTS beležil 11.651 tisoč SIT izrednih odhodkov. Glavnino predstavlja odškodnina, izplačana na podlagi denacionalizacijskega postopka.

30. DAVKI

v 000 SIT

	Leto 2004	Leto 2003
Prihodki usklajeni z določbami ZDDPO	14.897.946	13.432.403
Odhodki usklajeni z določbami ZDDPO	-15.374.266	-12.826.168
Davčna osnova I	-476.320	606.235
Povečanje davčne osnove	-	-
Zmanjšanje davčne osnove	-	-
Davčna osnova II	-	606.235
Davčne olajšave	-	-
Davčna osnova III	-	-
Davek iz dobička za poslovno leto	-	-

Davek od dobička se obračunava na temelju prihodkov in odhodkov, ki so vključeni v izkaz uspeha v skladu z veljavno davčno zakonodajo. Davčna osnova v letu 2004 je negativna, zato družba ni izkazala obveznosti za davek od dobička pravnih oseb.

31. POSLOVNI IZID

Družba Kompas MTS je leto 2004 zaključila s poslovnim izidom v višini -564.361 tisoč SIT. Družba je iz poslovanja dosegla izid v višini -2.095.359 tisoč SIT, iz finančnega poslovanja pa dobiček v višini 1.536.645 tisoč SIT. Z izrednim delovanjem je družba ustvarila izgubo v višini 5.647 tisoč SIT.

32. SPLOŠNO PREVREDNOTOVANJE ZARADI OHRANITVE KUPNE MOČI KAPITALA

Tečaj EUR do SIT se je v letu 2003 povečal za manj kot 5,5%, zato prevrednotovanje postavk kapitala skladno s SRS (8.40) ni bilo potrebno. V primeru usklajevanja kapitala z rastjo EUR bi bil poslovni izid družbe Kompas MTS v letu 2004 nižji za 151.477 tisoč SIT in bi znašal -715.838 tisoč SIT, v primeru usklajevanja kapitala z rastjo cen življenjskih potrebščin pa bi bil poslovni izid nižji za 377.143 tisoč SIT in bi znašal -941.504 tisoč SIT.

33. KAZALNIKI POSLOVANJA

	Leto 2004	Leto 2003
1. stopnja lastniškosti financiranja (kapital/obveznosti do virov sredstev)	85,48%	77,58%
2. stopnja dolgoročnosti financiranja (vsota kapitala in dolgoročnih dolgov (z dolgoročnimi rezervacijami)/obveznosti do virov sredstev))	86,76%	88,53%
3. stopnja osnovnosti investiranja (osnovna sredstva/sredstva)	75,81%	72,71%
4. stopnja dolgoročnosti investiranja (vsota osnovnih sredstev, dolgoročnih finančnih naložb in dolgoročnih poslovnih terjatev/sredstva)	77,58%	75,87%
5. koeficient kapitalske pokritosti osn. sredstev (kapital/osnovna sredstva)	1,13	1,07
6. koeficient neposredne pokritosti kratkoročnih obveznosti - hitri koeficient (likvidna sredstva/kratkoročne obveznosti)	0,15	0,18
7. koeficient pospešene pokritosti kratkoročnih obveznosti - pospešeni koeficient (vsota likvidnih sredstev in kratkoročnih terjatev/kratkoročne obveznosti)	0,92	1,57
8. koeficient kratkoročne pokritosti kratkoročnih obveznosti - kratkoročni koeficient (kratkoročna sredstva/kratkoročne obveznosti)	1,70	2,27
9. koeficient gospodarnosti poslovanja (poslovni prihodki/poslovni odhodki)	86,40%	100,02%
10. koeficient čiste dobičkonosnosti kapitala (čisti dobiček v poslovnem letu/povprečni kapital (brez čistega poslovnega izida proučevanega leta))	-5,08%	4,93%
11. koeficient dividendnosti osnovnega kapitala (vsota dividend za poslovno leto/povprečni osnovni kapital)	0,00	0,10

34. IZPLAČILO BRUTO DIVIDENDE KOMPAS MTS V LETU 2004 UPRAVI IN ČLANOM NS DRUŽBE

Direktor in člani nadzornega sveta v letu 2004 niso prejeli dividend družbe Kompas MTS. Nekdanja direktorica je v letu 2004 prejela dividende v skupni višini 1.117 tisoč SIT.

35. ŠTEVILO DELNIC KOMPAS MTS NA DAN 31.12.2004 V LASTI UPRAVE IN ČLANOV NS DRUŽBE

Uprava in člani nadzornega sveta po stanju na dan 31.12.2004 nimajo v lasti delnic družbe Kompas MTS.

36. PREHOD NA MEDNARODNE STANDARDE RAČUNOVODSKEGA POROČANJA

Skladno z Uredbo Evropske unije bodo morale vse družbe, s katerimi vrednostnimi papirji se trguje na organiziranem trgu vrednostnih papirjev s 1. januarjem 2005 pripravljati konsolidirane računovodske izkaze po mednarodnih standardih računovodskega poročanja.

Družba Kompas MTS ne pripravlja konsolidiranih računovodskih izkazov. Kot družba, s katerimi vrednostnimi papirji se trguje na organiziranem trgu, pa se pripravlja na izkazovanje računovodskih izkazov po MSRP.

37. POMEMBNEJŠI DOGODKI PO ZAKLJUČKU LETA 2004

- Zaradi prekinitve delovnega razmerja predstavnice zaposlenih v nadzornem svetu ga. Slavice Burjan, je Svet delavcev na svoji seji dne 03.02.2005 za novega člana imenoval g. Valterja Caha.
- V mescu januarju je družba NISA d.d., Gradnikove brigade 11, Ljubljana, pridobila kvalificiran delež v kapitalu družbe Kompas MTS. Z pridobitvijo 180.256 delnic družbe Kompas MTS d.d. ima družba Nisa d.d. po stanju na dan 31.01.2005 v lasti 353.149 delnic MTSG, kar predstavlja 11,88% vseh izdanih delnic.
- V mesecu marcu je Kompas MTS prodal svoj celotni lastniški delež v družbi Kompas Plus d.o.o.. Kupnina za 27% delež znaša 20.000 tisoč SIT. Po stanju na dan 31.12.2004 je bila navedena naložba po poslovnih knjigah Kompas MTS vrednotena v višini 10.649 tisoč SIT.

Po zaključku leta 2004 poleg navedenih dogodkov ni bilo pomembnejših poslovnih dogodkov, ki bi vplivali na prikazane podatke.

Deloitte.

Deloitte & Touche revizija d.o.o.
Dunajska cesta 9
1000 Ljubljana
Slovenia

Tel: +386 01 3072 800
Fax: +386 01 3072 900
www.deloitte.com\Slovenia

KOMPAS MTS d.d., Ljubljana		
Prejeto: 31-03-2005		
Številka	Referent	Pril.
210-0-1		

REVIZORJEVO POROČILO

Lastnikom družbe
Kompas mejni turistični servis d.d.

Revidirali smo bilanco stanja družbe Kompas mejni turistični servis d.d. na dan 31. decembra 2004 ter z njo povezane: izkaz poslovnega izida, izkaz finančnega izida, izkaz gibanja kapitala in prilogo k izkazom, za obdobje, končano na ta dan. Pregledali smo tudi poslovno poročilo uprave z dne 31. decembra 2004. Za naštete računovodske izkaze in poslovno poročilo je odgovorna uprava družbe. Naša odgovornost je, da izrazimo mnenje o računovodskih izkazih ter poročamo o skladnosti poslovnega poročila z drugimi sestavinami letnega poročila.

Revidirali smo v skladu s temeljnimi revizijskimi načeli in mednarodnimi revizijskimi standardi. Po teh načelih in standardih smo bili dolžni načrtovati in izvesti revidiranje tako, da bi si pridobili razumno zagotovilo, da računovodski izkazi ne vsebujejo pomembnejših napačnih prikazov. V okviru revizije smo preiskali dokaze, ki podpirajo zneske in razkritja v računovodskih izkazih. Ocenili smo tudi računovodska načela in pomembnejše metode izkazovanja vrednosti v računovodskih izkazih, ki jih je uporabila uprava, ter ovrednotili razkritja v računovodskih izkazih. Prepričani smo, da je opravljena revizija dobra podlaga za mnenje o računovodskih izkazih.

Po našem mnenju so računovodski izkazi s prilogo, našteti v prvem odstavku, resnična in poštena slika finančnega stanja družbe Kompas mejni turistični servis d.d. na dan 31. decembra 2004, poslovnega izida in finančnega izida njenega poslovanja ter gibanja kapitala v letu, končanem z navedenim datumom, v skladu s slovenskimi računovodskimi standardi.

Poslovno poročilo je skladno z revidiranimi računovodskimi izkazi.

Deloitte & Touche Revizija d.o.o.

Lidija Jezernik
Pooblaščena revizorka
Članica uprave

Deloitte & Touche revizija d.o.o.

Ljubljana, 18. marec 2005

IZJAVA O SPOŠTOVANJU KODEKSA UPRAVLJANJA JAVNIH DELNIŠKIH DRUŽB

Kompas Mejni turistični servis d.d., Ljubljana izjavlja, da spoštuje določbe Kodeksa upravljanja javnih delniških družb, razen določb Kodeksa, ki so navedene v nadaljevanju:

- Priporočilo 1.2.6., ki se nanaša na objavo sklica skupščine na spletni strani družbe, bo družba upoštevala ob naslednjih sklicih skupščin.

- Priporočilo 1.2.8., da naj nadzorni svet v sodelovanju z upravo poskrbi za pravočasno objavo ustreznih informacij o kandidatih za člane nadzornega sveta (izobrazba, predhodne izkušnje, starost, članstvo v nadzornih svetih drugih delniških družb), družba doslej ni uveljavila in ga bo upoštevala ob naslednjih volitvah članov nadzornega sveta.

- Priporočilo 2.2.1., ki določa, da naj upravo sestavlja več članov, družba ne izpolnjuje, ker je uprava enočlanska.

- Priporočilo 2.3.1., ki določa da plačila, povračila in druge ugodnosti članov določi nadzorni svet Družba spoštuje navedeno priporočilo z izjemo udeležbe uprave na dobičku, katerega zgornji limit opredeljuje statut družbe, dejansko izplačilo pa potrjuje skupščina.

- Priporočili 2.3.2. in 2.3.3., ki se nanašata na način določanja višine plačil, povračil in drugih ugodnosti članov uprave, družba delno spoštuje in meni, da zadošča njena ureditev, ko so plačila upravi urejena z individualno pogodbo o zaposlitvi. Višina plače direktorja je določena v okviru priporočil in kriterijev združenja delodajalcev.

- Priporočilo 2.3.4., ki se nanaša na nagrajevanje uprave z delniškimi opcijami ali primerljivimi finančnimi instrumenti. Nagrajevanje uprave z delniškimi opcijami ni predvideno, zato družba nima sprejetega sistema nagrajevanja z delniškimi opcijami. Skladno z navedenim družba ne upošteva priporočili 2.3.5. in 2.3.6..

- Priporočilo 3.1.4., ki določa da naj nadzorni svet oblikuje in sprejme poslovnik o svojem delu in ki naj bo pod enakimi pogoji dostopen vsem delničarjem in svetu delavcev. Nadzorni svet je sprejel poslovnik o svojem delu, ki je dostopen na sedežu družbe, v bodoče pa bo objavljen tudi na spletnih straneh družbe.

- Priporočilo 3.2.3, ki določa, da naj nadzorni svet poskrbi za ustrezno pogodbo z upravo, družba ne izpolnjuje v delu, ki govori taksativni navedbi razlogov za razrešitvi uprave iz krivdnih razlogov v pogodbi o zaposlitvi.

- Priporočilo 3.3.5., ki določa, da naj nadzorni svet pred zasedanjem skupščine, na kateri bodo delničarji odločali o izvolitvi članov nadzornega sveta, le tem ustrezno predstavi kandidate. Družba navedenega določila do sedaj ni izpolnjevala.

- Priporočilo 3.4.2., ki določa, da naj bodo plačila nadzornim svetom sestavljena iz fiksnega in variabilnega dela družba doslej ni uveljavila. Skupščina delničarjev je v letu 2004 sprejela sklep o fiksnem izplačilu članom nadzornega sveta v obliki sejnin. V skladu s statutom so lahko člani nadzornega sveta upravičeni do udeležbe na dobičku.

- Priporočila 3.6. (Oblikovanje komisij nadzornega sveta) 3.7. (Revizijska komisija) in 3.8. (Komisija za kadrovska vprašanja in vrednotenje uprave). Poslovnik o delu nadzornega sveta predvideva možnost oblikovanja komisij. Nadzorni svet se pri svojem delovanju do sedaj ni odločil za oblikovanje navedenih komisij.

- Priporočilo 6.2., ki se nanaša na notranjo revizijo ter sistem notranjih kontrol. Družba ima vzpovstavljen sistem notranjih kontrol, pri čemer nima vzpovstavljene centralne oz. samostojne službe notranje revizije.

- Priporočilo 7.1.3., ki določa sestavo letnega in polletnega poročila. Družba upošteva vsa določila navedenega priporočila, z izjemo določila, ki priporoča prevod letnega poročila v enem od svetovnih jezikov.

- Priporočilo 7.1.7., ki se nanaša na koledar pomembnejših objav družbe. Družba zaenkrat še ni objavila koledarja pomembnejših objav.

- Priporočilo 7.4.1., ki določa, da si mora družba prizadevati za izdelavo čim bolj preglednih spletnih strani v slovenskem in angleškem jeziku, pri čemer naj spletne strani vsebujejo vse ključne podatke o družbi in poslovanju. Družba na svojih spletnih straneh ne objavlja vseh podatkov, ki so taksativno našteti v omenjenem priporočilu, zato bo družba svoje spletne strani v letu 2005 postopno dopolnjevala s podatki, ki so, poleg že objavljenih, pomembni za finančno javnost. Na svojih spletnih straneh družba zaenkrat v tujem jeziku še nima predstavljenih podatkov, ki so pomembnih za investitorje.

- Priporočilo 7.4.2., ki določa naj bo na spletnih straneh na voljo prečiščeno besedilo statuta. Prečiščeno besedilo statuta je na voljo na sedežu podjetja, v bodoče pa bo na voljo tudi na spletnih straneh družbe.

Kompas mejni turistični servis d. d.

UPRAVA LJUBLJANA
Pražakova 4
1000 Ljubljana
Telefon: 01 23 44 104
Telefaks: 01 23 19 156
E-mail: info@kompas-mts.si

PODRUŽNICA VRTOJBA
Mejni prehod 2a
5290 Šempeter pri Gorici
Telefon: 05 303 56 23
Telefaks: 05 303 54 44
E-mail: vrtojba@kompas-mts.si

PODRUŽNICA HOLMEC-VIČ
Lokovica 22
2391 Prevalje
Telefon: 02 823 17 11
Telefaks: 02 823 10 82
E-mail: holmec@kompas-mts.si

PODRUŽNICA ŠKOFIJE-LAZARET
Sp. Škofije 256
6281 Škofije
Telefon: 05 654 91 30
Telefaks: 05 654 90 87
E-mail: skofije@kompas-mts.si

PODRUŽNICA KARAVANKE
MMP Karavanke
4276 Hrušica
Telefon: 04 587 13 35
Telefaks: 04 587 13 11
E-mail: karavanke@kompas-mts.si

PODRUŽNICA ŠENTILJ
Cesta 2. julija 20
2212 Šentilj v Slovenskih goricah
Telefon: 02 651 12 01
Telefaks: 02 651 01 91
E-mail: sentilj@kompas-mts.si

PODRUŽNICA KOZINA
Krvavi potok 30
6240 Kozina
Telefon: 05 680 12 62
Telefaks: 05 680 29 59
E-mail: kozina@kompas-mts.si

PODRUŽNICA LJUBELJ
Podljubelj 307
4290 Tržič
Telefon: 04 596 32 11
Telefaks: 04 596 35 77
E-mail: ljubelj@kompas-mts.si

PODRUŽNICA GORNJA RADGONA
Kerenčičeva 9
9250 Gornja Radgona
Telefon: 02 561 15 83
Telefaks: 02 561 15 82
E-mail: radgona@kompas-mts.si

PODRUŽNICA SEŽANA
Partizanska 117
6210 Sežana
Telefon: 05 738 05 00
Telefaks: 05 734 15 88
E-mail: sezana@kompas-mts.si

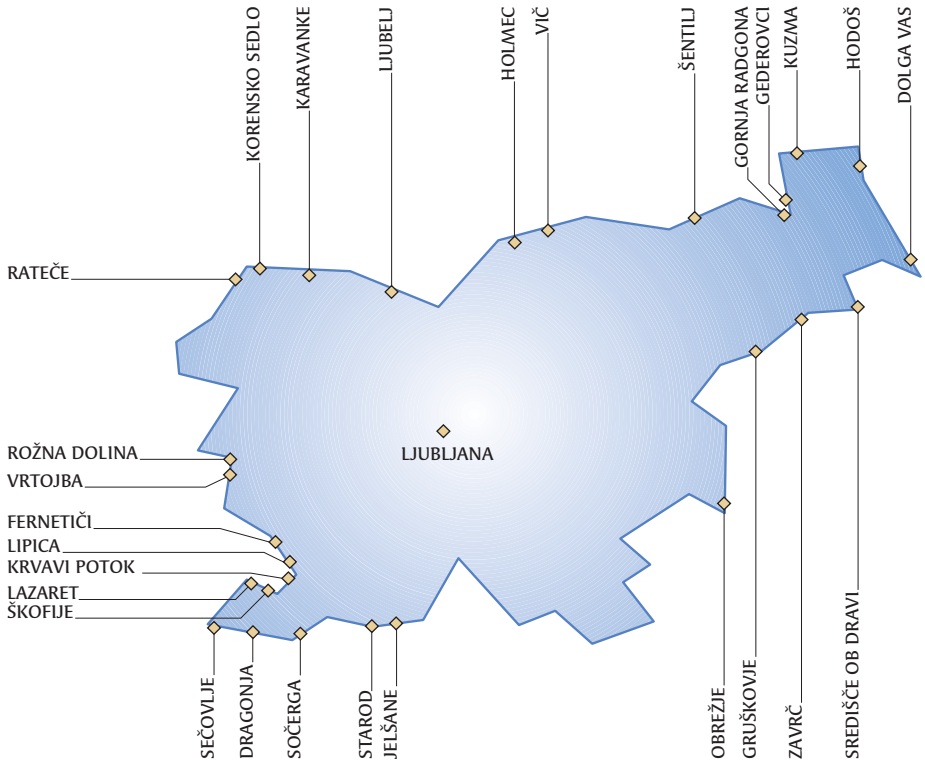

Izdajatelj: Kompas MTS, Pražakova 4, Ljubljana • **Besedilo, oblikovanje, izvedba:** Kompas MTS
Fotografije: Aleksander Lilik, Foto Spring, arhiv Kompas MTS • **Digitalni tisk:** BIROGRAFIKA BORI d.o.o., april 2005